


Helyi Esélyegyenlőségi Program

Kecskemét Megyei Jogú Város Önkormányzata



2018-2023

Készítette:

Kecskemét Megyei Jogú Város Polgármesteri Hivatala Társadalompolitikai Osztály
(Csonka Imre, Libor Zoltán, Dr. Veress Nikoletta, Szalai Rózsa, Uhljár Gábor,
Tóth Katalin, Benéné Puskás Tünde)

Tartalomjegyzék

| | |
|--|----|
| Tartalomjegyzék..... | 2 |
| Bevezető..... | 4 |
| 1. A település bemutatása..... | 5 |
| 1.1. Demográfiai jellemzők..... | 5 |
| 1.2. Gazdasági jellemzők..... | 7 |
| 2. Kecskemét Megyei Jogú Város Önkormányzatának értékei, küldetése..... | 8 |
| 3. A Helyi Esélyegyenlőségi Program céljai..... | 9 |
| 3.1. A Helyi Esélyegyenlőségi Program átfogó célja..... | 9 |
| 3.2. A Helyi Esélyegyenlőségi Program helyzetelemző részének célja..... | 9 |
| 3.3. A Helyi Esélyegyenlőségi Program Intézkedési Tervének célja..... | 9 |
| 4. A Helyi Esélyegyenlőségi Program helyzetelemzése..... | 10 |
| 4.1. A jogszabályi háttér bemutatása..... | 10 |
| 4.2. Az esélyegyenlőségi célcsoportokat érintő helyi szabályozás rövid bemutatása..... | 10 |
| 4.2.1. Mélyszegények, romák..... | 11 |
| 4.2.2. Gyermekek..... | 11 |
| 4.2.3. Nők..... | 12 |
| 4.2.4. Idősek..... | 12 |
| 4.2.5. Fogyatékos személyek..... | 12 |
| 5. A stratégiai környezet bemutatása..... | 13 |
| 5.1. Kapcsolódás helyi stratégiai és települési önkormányzati dokumentumokkal, konceptiókkal, programokkal..... | 13 |
| 6. A mélyszegénységben élők és a romák helyzete, esélyegyenlősége..... | 16 |
| 6.1. Jövedelmi és vagyoni helyzet..... | 16 |
| 6.2. Foglalkoztatottság, munkaerő-piaci integráció..... | 19 |
| 6.3. Pénzbeli és természetbeni szociális ellátások, aktív korúak ellátása, munkanélküliséghez kapcsolódó támogatások..... | 22 |
| 6.4. Lakhatás, lakáshoz jutás, lakhatási szegregáció..... | 23 |
| 6.5. Telepek, szegregátumok helyzete..... | 25 |
| 6.5.1. A szegregációs folyamatok alakulása Kecskeméten..... | 25 |
| 6.5.2. A szegregált, valamint szegregáció által veszélyeztetett városrészek jellemzése..... | 26 |
| 6.5.3 Stratégiai fejlesztési prioritások..... | 29 |
| 6.6. Egészségügyi és szociális szolgáltatásokhoz való hozzáférés..... | 30 |
| 6.6.1. Egészségügyi szolgáltatások..... | 30 |
| 6.6.2. Szociális alapszolgáltatások..... | 30 |
| 6.6.3. Szakosított ellátások..... | 32 |
| 6.7. Közösségi viszonyok, helyi közélet bemutatása..... | 33 |
| 6.8. A roma nemzetiségi önkormányzat célcsoportokkal kapcsolatos esélyegyenlőségi tevékenysége, partnersége a települési önkormányzattal..... | 35 |
| 6.9. Következtetések: a problémák beazonosítása, fejlesztési lehetőségek meghatározása..... | 35 |
| 7. A gyermekek helyzete, esélyegyenlősége, gyermekszegénység..... | 37 |
| 7.1. A gyermekek helyzetének általános jellemzői..... | 37 |
| 7.1.1. Jövedelmi helyzet..... | 38 |
| 7.1.2. Veszélyeztetett és védelembe vett gyermekek..... | 39 |
| 7.2. Szegregált, teleszerű lakókörnyezetben élő gyermekek, helyzete, esélyegyenlősége..... | 39 |
| 7.3. A hátrányos, halmozottan hátrányos helyzetű, valamint fogyatékossgal élő gyermekek szolgáltatásokhoz való hozzáférése..... | 40 |
| 7.3.1. Gyermekjóléti alapellátás..... | 41 |

| | |
|---|-----|
| 7.3.2. Gyermekvédelmi szakellátás..... | 44 |
| 7.3.3. Egészségfejlesztési, szabadidős, szünidős programok..... | 44 |
| 7.3.4. Gyermekétkeztetés..... | 45 |
| 7.4. A kiemelt figyelmet igénylő gyermekek/tanulók, valamint a fogyatékkal élő gyermekek közoktatási lehetőségei és esélyegyenlősége..... | 46 |
| 7.5. Következtetések: a problémák beazonosítása, fejlesztési lehetőségek meghatározása..... | 50 |
| 8. A nők helyzete, esélyegyenlősége..... | 51 |
| 8.1. A nők gazdasági szerepe és esélyegyenlősége..... | 51 |
| 8.2. A munkaerő-piaci és családi feladatok összeegyeztethetőségét segítő szolgáltatások..... | 53 |
| 8.3. Családtervezés, anya- és gyermekgondozás területe..... | 56 |
| 8.4. A nőket érő erőszak, családon belüli erőszak..... | 59 |
| 8.5. Krízishelyzetben igénybe vehető szolgáltatások..... | 62 |
| 8.6. A nőket helyi szinten fokozottan érintő társadalmi problémák és felszámolásukra irányuló kezdmenyvezések..... | 63 |
| 8.7. Következtetések: a problémák beazonosítása, fejlesztési lehetőségek meghatározása..... | 64 |
| 9. Az idősök helyzete, esélyegyenlősége..... | 65 |
| 9.1. Az időskorú népesség főbb jellemzői..... | 65 |
| 9.2. Idősök munkaerő-piaci helyzete..... | 68 |
| 9.3. A közszolgáltatásokhoz, közösségi közlekedéshez, információhoz és a közösségi élet gyakorlásához való hozzáférés..... | 69 |
| 9.3.1. Közművelődéshez való hozzáférés..... | 71 |
| 9.3.2. A közösségi élet gyakorlásához való hozzáférés..... | 72 |
| 9.3.3. Az információhoz való hozzáférés, az idősök informatikai jártassága..... | 73 |
| 9.4. Az időseket, az életkorral járó sajátos igények kielégítését célzó programok a településen | 74 |
| 9.5. Következtetések: a problémák beazonosítása, fejlesztési lehetőségek meghatározása..... | 76 |
| 10. Fogyatékkal élők helyzete, esélyegyenlősége..... | 77 |
| 10.1. A településen fogyatékkal élő személyek főbb jellemzői, sajátos problémái..... | 77 |
| 10.1.1. Fogyatékkal élők foglalkoztatottsága..... | 77 |
| 10.1.2. Megváltozott munkaképességű személyek foglalkozási rehabilitációja..... | 78 |
| 10.2. Fogyatékkal élő személyek pénzügyi és természetbeni ellátása, kedvezményei..... | 79 |
| 10.3. A közszolgáltatásokhoz, közösségi közlekedéshez, információhoz és a közösségi élet gyakorlásához való hozzáférés lehetőségei, akadálymentesítés..... | 82 |
| 10.3.1. Közszolgáltatásokhoz való hozzáférés..... | 82 |
| 10.3.2. Önálló életvitel..... | 83 |
| 10.3.3. Akadálymentesítés..... | 83 |
| 10.4. Következtetések: a problémák beazonosítása, fejlesztési lehetőségek meghatározása..... | 84 |
| 11. Helyi partnerség, civil szervezetek társadalmi felelősségvállalása..... | 85 |
| 11.1. Az önkormányzati és civil szektor partnersége, társadalmi innováció..... | 85 |
| 11.2. Civil és egyházi szervezetek célcsoportokkal kapcsolatos esélyegyenlőségi tevékenysége..... | 86 |
| 12. A Helyi Esélyegyenlőségi Program célcsoportjait érintő legfontosabb..... | 92 |
| önkormányzati fejlesztési projektek..... | 92 |
| 13. A Helyi Esélyegyenlőségi Program nyilvánossága..... | 95 |
| 14. A Helyi Esélyegyenlőségi Program Intézkedési Terve..... | 96 |
| 14.1. A felülvizsgált Helyi Esélyegyenlőségi Program Intézkedési Tervének összegző táblázata..... | 97 |
| Függelék 1..... | 103 |
| Függelék 2..... | 107 |

Bevezető

Kecskemét Megyei Jogú Város Önkormányzata Kecskemét Megyei Jogú Város Közgyűlése és szervei döntéseinek keresztül fejezi ki elkötelezettségét az esélyegyenlőség területén, hiszen a jogszabályokban meghatározott, ilyen irányú kötelező feladatok ellátásán túl az önkormányzat a nem önkormányzati fenntartású intézményekkel, társhivatalokkal, civil szervezetekkel, egyházakkal közösen (gyakorta azok anyagi támogatása mellett) törekszik érvényre juttatni az esélyegyenlőség eszméjét a társadalmi élet minden területén.

Kecskemét Megyei Jogú Város Önkormányzata az esélyegyenlőséggel kapcsolatos tevékenysége során mindent megtesz annak érdekében, hogy az egyes programok, projektek és intézkedések kidolgozásában az érdekelt célcsoportok és civil szervezetek is aktív szerepet játszanak, elősegítve ezzel a város lakosságának ilyen irányú szemléletváltását is.

Az esélyegyenlőség eszméjének egyre mélyebb és szélesebb körű társadalmi tudatosulása érdekében Kecskemét Megyei Jogú Város Önkormányzata összhangban az egyenlő bánásmódról és az esélyegyenlőség előmozdításáról szóló 2003. évi CXXV. törvény, a helyi esélyegyenlőségi programok elkészítésének szabályairól és az esélyegyenlőségi mentorokról szóló 321/2011. (XII.27.) Korm. rendelet és a helyi esélyegyenlőségi program elkészítésének részletes szabályairól szóló 2/2012. (VI.5.) EMMI rendelet rendelkezéseivel, Helyi Esélyegyenlőségi Programban rögzíti az esélyegyenlőség érdekében szükséges feladatokat.

Az önkormányzat vállalja, hogy az elkészült és elfogadott Helyi Esélyegyenlőségi Programmal összehangolja a település más dokumentumait, valamint az önkormányzat fenntartásában lévő intézmények működtetését. Vállalja továbbá, hogy a Helyi Esélyegyenlőségi Program elkészítése során bevonja partneri kapcsolatrendszerét, különös tekintettel a köznevelés állami és nem állami intézményfenntartóira.

1. A település bemutatása

1.1. Demográfiai jellemzők

Kecskemét Bács-Kiskun megye székhelye a Duna-Tisza közti Homokhátság közepén, közel azonos távolságban Budapest és Szeged között, a Kelet - Nyugat, illetve az Észak - Dél irányú főközlekedési utak kereszteződésében helyezkedik el, lakosainak száma meghaladja a 110.000 főt. A megyeszékhely gazdasági szerepe és munkaerő felszívó ereje jelentős, szerepkörének megfelelő teljes közigazgatási, köznevelési, szociális, egészségügyi, kulturális és sport intézményi ellátottsággal rendelkezik.

A város összterülete 321 km², melyből a belterület 32 km², míg a külterület 257 km². A település szerkezetét tekintve található a nagyvárost jellemző lakótelepek, bevásárló központok, áruházláncok, de megtalálhatók a kertvárosi részek és a csatolt településrészek is. A város sajátossága a rendkívül nagy területű és helyenként sűrűn beépített külterület is.

A *Helyi Vizuál Regiszter* adatai szerint a város lakónépessége az utóbbi években a következőképpen alakult:

Lakónépesség száma az év végén

| Év | Lakónépesség |
|-------------------------------------|--------------|
| 2015 | 115.143 fő |
| Lakónépesség számának változása (%) | 99,5% |
| 2016 | 114.752 fő |
| Lakónépesség számának változása (%) | 99,7% |
| 2017 | 114.281 fő |
| Lakónépesség számának változása (%) | 99,6 % |
| 2018 | 113.773 fő |
| Lakónépesség számának változása (%) | 99,5% |
| 2019 | 113.074 fő |
| Lakónépesség számának változása (%) | 99,4% |

A fenti adatok szerint 2015 óta a lakosság szám kismértékű csökkenése figyelhető meg, annak ellenére is, hogy a tendencia azt megelőzően kismértékű lakosságnövekedést mutatott.

A város népességének korábbi növekedése nagymértékben volt köszönhető a belföldi vándorlások okozta népességtöbblet megjelenésének. A vándorlási többlet növelte ugyan a lakosság létszámát, ugyanakkor sajnos a természetes szaporodás mutatója már hosszú ideje negatív, ami azt jelenti, hogy az élveszülések száma alacsonyabb az elhalálozásokénál. Ráadásul a rendelkezésre álló adatok szerint a vándorlási egyenleg is negatívba fordult 2015-től, és ezek a kedvezőtlen tendenciák együtt a lakónépesség számának kisebb mértékű csökkenését eredményezik.

Belföldi vándorlások

| év | állandó jellegű odavándorlás (fő) | elvándorlás (fő) | egyenleg (fő) |
|------|-----------------------------------|------------------|---------------|
| 2015 | 1783 | 1896 | -103 |
| 2016 | 1987 | 2113 | -126 |
| 2017 | 2117 | 2280 | -163 |
| 2018 | 2178 | 2582 | -404 |
| 2019 | n.a. | n.a. | n.a. |

Forrás: TeIR, KSH-TSTAR

Természetes szaporodás

| év | élve születések száma (fő) | halálozások száma (fő) | természetes szaporodás (fő) |
|------|----------------------------|------------------------|-----------------------------|
| 2015 | 1152 | 1304 | -152 |
| 2016 | 1155 | 1194 | -39 |
| 2017 | 1172 | 1335 | -163 |
| 2018 | 1148 | 1251 | -103 |
| 2019 | n.a. | n.a. | n.a. |

Forrás: TeIR, KSH-TSTAR

Kecskemét egy előregedő társadalom képét mutatja, amelyben a 65 év feletti korosztályok száma nagyobb mértékben növekszik, mint a 14 év alattiaké, ennek következtében a város öregedési indexe is kedvezőtlen, fokozatosan emelkedő tendenciát mutat.

Öregedési index

| év | 65 év feletti állandó lakosok száma (fő) | 0-14 év közötti állandó lakosok száma (fő) | Öregedési index (%) |
|------|--|--|---------------------|
| 2015 | 18240 | 16948 | 107.6 |
| 2016 | 18709 | 17037 | 109.8 |
| 2017 | 19030 | 17045 | 111.6 |
| 2018 | 19590 | 17151 | 114.2 |
| 2019 | 20370 | 16916 | 120.4 |

Forrás: Helyi Vizuál Regiszter

A település demográfiai jellemzésének fontos része az állandó népesség korcsoportok és nemek szerinti megoszlása is. Ezt szemlélteti a 2019. esztendő vonatkozásában a következő táblázat.

| | fő | | | % | |
|---------------|-------|---------|----------|-------|---------|
| | nők | férfiak | összesen | nők | férfiak |
| 0-14 éves | 8242 | 8674 | 16916 | 49% | 51% |
| 15-17 éves | 1679 | 1706 | 3385 | 49,5% | 51,5% |
| 18-59 éves | 31117 | 30967 | 62084 | 50% | 50% |
| 60-64 éves | 4131 | 3230 | 7361 | 56% | 44% |
| 65 év feletti | 12637 | 7733 | 20370 | 62% | 38% |

Forrás: Helyi Vizuál Regiszter

1.2. Gazdasági jellemzők

2018-ban az Opten adatai alapján 3 462 kecskeméti székhelyű vállalat adott le eredménykimutatást. Ezen vállalatok összesen 37 247 munkavállalót foglalkoztattak, míg összesített árbevételük megközelítette a 2 300 milliárd forintot. A gazdasági szektorok tekintetében az mondható el, hogy Kecskeméten az árbevétel 74,8 százaléka, míg az exporttevékenység 97,2 százaléka az iparhoz köthető. Ez jelentős átstrukturálódást mutat a város hagyományosan mezőgazdasági arculatához képest. Az iparon kívüli ágazatok közül ki kell emelni a kereskedelmet, amely 2018-ban 49,2 milliárd forint bruttó hozzáadott értéket állított elő Kecskeméten. Ezen felül jelentős volt még a szerepe az építőiparnak (közel 21,9 milliárd forint) és a szállítás ágazatnak (közel 11,8 milliárd forint). Míg a szolgáltató szektorok közül például a jogi, számviteli és adószakértői tevékenységet (5,5 milliárd forint), az építőiparhoz köthetően az építészmérnöki tevékenységet (5,2 milliárd forint) érdemes kiemelni. Az országos adatokkal összehasonlítva az látható, hogy Kecskeméten az ipar súlya a bruttó hozzáadott értéken belül jelentősen magasabb. Ezzel szemben a szolgáltató szektor minden ágazatának a súlya jelentősen elmarad az országos szinttől. Vagyis habár a Mercedes gyárnak is köszönhetően jelentős kapacitások épültek ki Kecskeméten az iparban, az ehhez kapcsolódó szolgáltató szektor hiányzik a város gazdasági életéből.

Vállalatszerkezet tekintetében azt lehet, mondani, hogy a Kecskeméten tevékenykedő nagyvállalatok száma átlagosnak tekinthető. 2018-ban 19 vállalkozás számlált több mint 250 munkavállalót, arányaiban ez kismértékben az országos átlag felett van. A kecskeméti vállalkozások döntő többsége mikro- és kisvállalkozás. Míg az előzők aránya stabilan 96 százalék feletti és egyre növekvő, addig az utóbbiak enyhén csökkenő tendenciát mutattak az elmúlt öt évben. A közép- és nagyvállalkozások körében érdemi változás az elmúlt évek alatt nem volt tapasztalható. Az 50–249 főt foglalkoztató vállalatok száma öt év alatt 66-ról 77-re nőtt, míg a 250 főnél többet foglalkoztatóké 16-ról 19-re növekedett – az összes vállalkozáson belüli részarányuk így változatlanul 0,5 és 0,1 százalékon alakult.

Ha ágazati megosztás szerint osztályozzuk a vállalatokat, akkor megfigyelhető, hogy mind Kecskeméten, mind országos tekintetben a piaci szolgáltatások területén tevékenykedik a legtöbb vállalkozás. A mezőgazdasági szektor tekintetében az országos átlag magasabb a kecskemétinél, ugyanakkor az állami tevékenységet végző vállalkozások aránya (közigazgatás, védelem, kötelező társadalombiztosítás, oktatás, humán-egészségügyi, szociális ellátás ágak) meghaladja az országos átlagot.

2. Kecskemét Megyei Jogú Város Önkormányzatának értékei, küldetése

Kecskemét Megyei Jogú Város büszke arra, hogy története folyamán mindvégig olyan polgárok lakták, akik befogadó szellemiségükkel, egymás iránt kölcsönös tiszteletükkel és türelmükkel, kitartó munkájukkal és példás összefogásukkal megteremtették egy emberi, élhető, pezsgő szellemi - kulturális hagyományokkal és étellel rendelkező, a gazdasági jólét potenciálját magában hordozó város lehetőségét. Kecskeméten a különböző nemzetiségek, vallások, generációk mindig békében éltek egymás mellett, egymás értékeinek elismerésével, közös teljesítményükkel hozták létre a mai virágzó várost.

Kecskemét Megyei Jogú Város Önkormányzata a továbbiakban is biztosítani kívánja minden polgára számára, tekintet nélkül nemzetiségre, vallásra, nemre vagy életkorra, az egyenlő bánásmódhoz és az esélyegyenlőséghez való jogot. A szolidaritás, az igazságos esélyteremtés olyan értékek, amelyek garantálása minden kecskeméti polgár számára az önkormányzat alapvető célkitűzése.

Az önkormányzat az esélyegyenlőséggel kapcsolatos tevékenysége során kiemelt figyelmet fordít a mélyszegénységben élők, a romák, a gyermekek, a nők, az idősek és a fogyatékkal élők helyzetére, igényeire, fontos küldetéseként fogalmazva meg az említett célcsoportok életkörülményeinek javítását és esélyegyenlőségének biztosítását.

3. A Helyi Esélyegyenlőségi Program céljai

3.1. A Helyi Esélyegyenlőségi Program átfogó célja

Kecskemét Megyei Jogú Város Önkormányzata a Helyi Esélyegyenlőségi Program elfogadásával érvényesíteni kívánja:

- az egyenlő bánásmód és az esélyegyenlőség biztosításának követelményét;
- a közszolgáltatásokhoz történő egyenlő hozzáférés elvét;
- a diszkriminációmentességet;
- a szegregációmentességet;
- a foglalkoztatás, a szociális biztonság, az egészségügy, az oktatás és a lakhatás területén a helyzetelemzés során feltárt problémák komplex kezelése érdekében szükséges intézkedéseket.

A köznevelési intézményeket - az óvoda kivételével - érintő intézkedések érdekében együttműködik az állami intézményfenntartók területi szerveivel.

3.2. A Helyi Esélyegyenlőségi Program helyzetelemző részének célja

Elsődleges célunk számba venni a helyi esélyegyenlőségi programok elkészítésének szabályairól és az esélyegyenlőségi mentorokról szóló 321/2011. (XII.27.) Kormányrendelet 1. § (2) bekezdésében nevesített, esélyegyenlőségi szempontból fókuszban lévő célcsoportokba tartozók számát és arányát, valamint helyzetét a településen.

Emellett célunk a célcsoportba tartozókra vonatkozóan áttekinteni a szolgáltatásokhoz történő hozzáférésük alakulását, valamint feltárni az e területeken jelentkező problémákat. További célunk meghatározni az e csoportok esélyegyenlőségét elősegítő feladatokat, és azokat a beavatkozási területeket, amelyek fejlesztésre szorulnak az egyenlő bánásmód érdekében. Fontos cél továbbá, hogy számba vegyünk azokat a városban található szegregátumokat vagy szegregációval veszélyeztetett területeket, amelyeken javasolt olyan komplex beavatkozások végrehajtása, amelyek alkalmasak a szegregációs folyamatok megfékezésére, a terület infrastrukturális és társadalmi felzárkóztatására, illetve az ott élők hatékony integrációjára.

A célok megvalósításának lépéseit, azok forrásigényét és végrehajtásuk tervezett ütemezését a Helyi Esélyegyenlőségi Program Intézkedési Terve tartalmazza.

3.3. A Helyi Esélyegyenlőségi Program Intézkedési Tervének célja

Célunk a helyzetelemzésre építve olyan beavatkozások részletes tervezése, amelyek konkrét elmozdulásokat eredményeznek az esélyegyenlőségi célcsoportokhoz tartozók helyzetének javítása, valamint a szegregátumok és a szegregációval veszélyeztetett területek komplex felzárkóztatása szempontjából.

4. A Helyi Esélyegyenlőségi Program helyzetelemzése

4.1. A jogszabályi háttér bemutatása

A helyi esélyegyenlőségi program elkészítését az egyenlő bánásmódról és az esélyegyenlőség előmozdításáról szóló 2003. évi CXXV. törvény (továbbiakban: Ebktv.) előírásai alapján végeztük. A program elkészítésére vonatkozó részletszabályokat a törvény végrehajtási rendeletei,

- a helyi esélyegyenlőségi programok elkészítésének szabályairól és az esélyegyenlőségi mentorokról szóló 321/2011. (XII. 27.) Korm. rendelet „2. A helyi esélyegyenlőségi program elkészítésének szempontjai” fejezete és
- a helyi esélyegyenlőségi program elkészítésének részletes szabályairól szóló 2/2012. (VI. 5.) EMMI rendelet

alapján alkalmaztuk, különös figyelmet fordítva

- Magyarország Alaptörvénye (továbbiakban: Alaptörvény),
- a Magyarország helyi önkormányzatairól szóló 2011. évi CLXXXIX. törvény (továbbiakban: Mötv.),
- a szociális igazgatásról és szociális ellátásokról szóló 1993. évi III. törvény (továbbiakban: Szt.),
- a foglalkoztatás elősegítéséről és a munkanélküliek ellátásáról szóló 1991. évi IV. törvény (továbbiakban: Ft.),
- a nemzetiségek jogairól szóló 2011. évi CLXXIX. törvény (továbbiakban: nemzetiségi törvény),
- az egészségügyről szóló 1997. évi CLIV. törvény (továbbiakban: Eütv.)
- az egészségügyi alapellátásról szóló 2015. évi CXXIII. törvény (továbbiakban: Alapellátási törvény),
- a gyermekek védelméről és a gyámügyi igazgatásról szóló 1997. évi XXXI. törvény (továbbiakban: Gyvt.), valamint
- a nemzeti köznevelésről szóló 2011. évi CXC. törvény (továbbiakban: Nkt.)

előírásaira.

Az Ebktv-ben foglalt helyi esélyegyenlőségi programok intézkedései kapcsolódnak a következőkben felsorolt, EU és nemzeti szintű stratégiákhoz, ágazati politikákhoz: EU 2020 stratégia, Nemzeti Reform Program, Nemzeti Társadalmi Felzárkózási Stratégia, „Legyen jobb a gyerekeknek!” Nemzeti Stratégia, Nemzeti Ifjúsági Stratégia.

4.2. Az esélyegyenlőségi célcsoportokat érintő helyi szabályozás rövid bemutatása

Az Alaptörvény Nemzeti Hitvallásában is megjelenik, hogy „valljuk az elesettek és a szegények megsegítésének kötelességét.”

Az Alaptörvény XV. cikke tartalmazza a törvény előtti egyenlőséget, a megkülönböztetés tilalmát. Ez az egyenlőség és tilalom általános, azonban külön védelmet igénylő csoportként emeli ki a nőket, az időseket és a fogyatékossgal élőket, valamint kimondja, hogy az esélyegyenlőség és a társadalmi felzárkózás megvalósulását külön intézkedésekkel is segíteni kell.

Az Alaptörvény ezen szellemiségét az összes önkormányzati rendelet magában hordozza.

Valamennyi célcsoport számára az önkormányzati rendeletek alapján többféle pénzbeli és természetbeni támogatás érhető el. Az egyes célcsoportok számára leginkább az alábbi ellátásokat, támogatásokat nyújtja önkormányzatunk.

4.2.1. Mélyszegények, romák

Kecskemét Megyei Jogú Város Önkormányzata Közgyűlésének a lakáscélú önkormányzati támogatások helyi rendszeréről szóló 33/1999. (XII. 20.) önkormányzati rendelete 12-17. §-ai tartalmazzák a helyi lakbér és albérleti támogatás szabályait, a 18-24. §-ok az önkormányzati bérlakások lakbérének megfizetéséhez nyújtható helyi támogatásra vonatkozó előírásokat.

Kecskemét Megyei Jogú Város Önkormányzata Közgyűlésének a szociális támogatásokról szóló 3/2015. (II. 19.) önkormányzati rendelete a meghatározott jövedelemszint alattiak számára települési támogatást biztosít a lakhatáshoz kapcsolódó rendszeres kiadások viseléséhez (7-10. §-ok), a 18. életévét betöltött tartósan beteg hozzátartozójának az ápolását, gondozását végző személy részére (11-13. §-ok), a rendszeres gyógyszerkiadás viseléséhez (14-15. §-ok), illetve a lakhatási kiadásokhoz kapcsolódó hátralékot felhalmozó személyek részére (16-20. §-ok). Rendkívüli települési támogatás nyújtására is lehetőséget biztosít az önkormányzat meghatározott esetekben, kifejezetten megélhetési nehézségekkel küzdő, rendkívüli vagy krízishelyzetbe került személyek részére (21-23. §-ok). Kecskemét Megyei Jogú Város Önkormányzata Közgyűlésének a házi szennyvízhálózat kiépítésének lakossági támogatásáról szóló 12/2008. (III. 31.) önkormányzati rendelete szintén jövedelemszinthez kötött támogatással segíti azokat a háztartásokat, amelyeknél az ingatlan városi szennyvízhálózatra csatlakoztatásához már csak a házi vezeték kiépítése hiányzik.

Kecskemét Megyei Jogú Város Önkormányzata Közgyűlésének a személyes gondoskodást nyújtó ellátásokról, azok igénybevételéről és térítési díjairól, a gyermekétkeztetés térítési díjairól, valamint a helyi szociálpolitikai kerekasztalról szóló 3/2017. (III. 30.) önkormányzati rendelete a 5. §-ban (étkeztetés), 8. §-ban (családsegítés), 11-12. §-okban (hajléktalan-ellátás) rendelkezik a célcsoport vonatkozásában.

4.2.2. Gyermekek

Kecskemét Megyei Jogú Város Önkormányzata Közgyűlésének a szociális támogatásokról szóló 3/2015. (II. 19.) önkormányzati rendelete a 21. § (1) bekezdés i)-m) pontjaiban (rendkívüli települési támogatás keretében), illetve Kecskemét Megyei Jogú Város Önkormányzata a személyes gondoskodást nyújtó ellátásokról, azok igénybevételéről és térítési díjairól, a gyermekétkeztetés térítési díjairól, valamint a helyi szociálpolitikai kerekasztalról szóló 3/2017. (III. 30.) önkormányzati rendelete a 16-18. §-okban (gyermekjóléti alapellátás) érinti a célcsoportot. Kissé túlmutat a gyermekkoron, de a továbbtanulás támogatása révén mindenképpen ide sorolandó Kecskemét Megyei Jogú Város Önkormányzata Közgyűlésének a Bursa Hungarica Felsőoktatási Önkormányzati Ösztöndíjpályázatok elbírálásának szabályairól szóló 43/2006. (IX. 18.) önkormányzati rendelete. Önkormányzatunk évente csatlakozik a támogatási rendszerhez az éves - költségvetésben biztosított - előirányzat erejéig.

4.2.3. Nők

Kecskemét Megyei Jogú Város Önkormányzata Közgyűlésének a szociális támogatásokról szóló 3/2015. (II. 19.) önkormányzati rendelete 21. § (1) bekezdés k) pontja szerint rendkívüli települési támogatást kell nyújtani a szociális válsághelyzetben levő várandós anya részére gyermekének megtartása céljából.

4.2.4. Idősek

Kecskemét Megyei Jogú Város Önkormányzata Közgyűlésének a lakáscélú önkormányzati támogatások helyi rendszeréről szóló 33/1999. (XII. 20.) önkormányzati rendelete tartalmaz lakhatással kapcsolatos támogatási formákat a nyugdíjasok számára kedvezőbb feltételekkel. Kecskemét Megyei Jogú Város Önkormányzata Közgyűlésének a személyes gondoskodást nyújtó ellátásokról, azok igénybevételéről és térítési díjairól, a gyermekétkeztetés térítési díjairól, valamint a helyi szociálpolitikai kerekasztalról szóló 3/2017. (III. 30.) önkormányzati rendelete a célcsoportot leginkább érintően rendelkezik a házi segítségnyújtás (6. §), jelzőrendszeres házi segítségnyújtás (7. §), idősek nappali ellátása (12. §), időskorúak gondozóháza (13. §), valamint az idősek otthona (15. §) helyi szolgáltatásainak igénybevételi lehetőségeiről, feltételeiről. Kecskemét Megyei Jogú Város Önkormányzata Közgyűlésének a szociális támogatásokról szóló 3/2015. (II. 19.) önkormányzati rendelete, továbbá a házi szennyvízhálózat kiépítésének lakossági támogatásáról szóló 12/2008. (III. 31.) önkormányzati rendelete is több helyen kedvezőbb előírásokat tartalmaznak az általános előírásnál a nyugdíjban, nyugdíjszerű járadékban részesülők vonatkozásában.

4.2.5. Fogyatékos személyek

Kecskemét Megyei Jogú Város Önkormányzata Közgyűlésének a személyes gondoskodást nyújtó ellátásokról, azok igénybevételéről és térítési díjairól, a gyermekétkeztetés térítési díjairól, valamint a helyi szociálpolitikai kerekasztalról szóló 3/2017. (III. 30.) önkormányzati rendelete a 9. §-ban (támogató szolgáltatás), 12. §-ban (fogyatékos személyek nappali ellátása) tartalmaz speciális rendelkezéseket a célcsoportra.

5. A stratégiai környezet bemutatása

5.1. Kapcsolódás helyi stratégiai és települési önkormányzati dokumentumokkal, koncepciókkal, programokkal

Az esélyegyenlőség, a szolidaritás, az igazságos esélyteremtés olyan egyetemes értékek, amelyek megjelenésére Kecskemét Megyei Jogú Város Önkormányzata azokban a stratégiai dokumentumaiban, rendeleteiben, koncepcióiban, programjaiban és cselekvési terveiben is törekszik, amelyek vagy az önkormányzat átfogó, vagy egy-egy szektorra vonatkozó konkrét jövőbeli terveit, célkitűzéseit határozzák meg. Az esélyegyenlőség ily módon horizontális értéként és követelményként jelenik meg az önkormányzat stratégiai dokumentumaiban, ami biztosítja azt, hogy a város közép- és hosszú távú fejlődését meghatározó elképzelésekben hangsúlyos elemként jelenjen meg ez a szemléletmód.

Kecskemét Megyei Jogú Város Önkormányzata Közgyűlésének Kecskemét Megyei Jogú Város Önkormányzatának 2020. évi költségvetéséről szóló 24/2019. (XII.12.) önkormányzati rendelete az előirányzatok között nevesíti egyebek mellett a szociális pénzbeli ellátásokat és kapcsolódó kiadásokat, a szociális jellegű feladatok támogatását, a szociális és gyermekjóléti alapszolgáltatás feladatait, az óvodai és iskolai szociális segítő tevékenység támogatását, az egészségügyi feladatokat, a közfoglalkoztatási feladatok támogatását, a gyermekétkeztetés támogatását, a Városi Szociális Közalapítványt, az SOS-Gyermekfalu Magyarországi Alapítványt, az idősügyi feladatokat, a szociális jellegű feladatok támogatását, illetve az ifjúságpolitikát és drogvédelmet. Ugyancsak megjelennek a rendeletben azok a Terület- és Településfejlesztési Operatív Program keretében megvalósuló fejlesztések, beruházások is, amelyeknek a megvalósulása fontos előrelépést fog eredményezni az esélyegyenlőség terén is. Ilyen, a közeljövőben megvalósuló beruházás többek között például egy új kétszobos bölcsőde építése Katonatelepen, új Család- és Gyermekjóléti Központ megvalósítása a Rudolf laktanya területén, illetve a társadalmi együttműködés erősítése Kecskeméten. A rendeletben ugyancsak nevesített Egészségügyi és Szociális Intézmények Igazgatósága finanszírozása szintén az esélyegyenlőségi tevékenységek pénzügyi hátterének megteremtését szolgálja, hiszen ez az önkormányzati intézmény biztosítja a jogszabályokban meghatározott szociális és gyermekjóléti, illetve egészségügyi ellátásokat.

2015. március 1-jétől jelentős változások következtek be a pénzbeli és természetbeni szociális támogatások rendszerében, és ezek a változások hatást gyakorolnak az esélyegyenlőségi szempontból fókuszban lévő egyes célcsoportokba tartozók támogatására is. Az említett változások oka az, hogy az Országgyűlés a Magyarország 2015. évi központi költségvetésének megalapozásáról szóló 2014. évi XCIX. törvényt megalkotva módosította többek között az Szt.-t is. A módosított Szt. 132. § (4) bekezdésének g) pontja ad felhatalmazást az önkormányzatnak arra, hogy rendeletben szabályozza a települési támogatás keretében nyújtott ellátások jogosultsági feltételeit, valamint az ellátások megállapításának, kifizetésének, folyósításának, valamint felhasználása ellenőrzésének szabályait. Az Szt. 134/E. §-a alapján született meg *Kecskemét Megyei Jogú Város Önkormányzata Közgyűlésének a szociális támogatásokról szóló 3/2015. (II.19.) önkormányzati rendelete*. A jogszabályi változások értelmében 2015. március 1-jétől a kötelező segélyek körén kívül további ellátások nyújtásáról és a jogosultsági feltételekről az önkormányzat szabadon dönthet. Az önkormányzat a rendelet megalkotásával az Szt. által kiemelt támogatási lehetőségek mindegyikét szabályozza. Megjelenik a rendeletben a települési támogatás egyes fajtái mellett (a lakhatáshoz kapcsolódó rendszeres kiadások viseléséhez; a 18. életévét

betöltött tartósan beteg hozzátartozójának az ápolását, gondozását végző személy részére; a gyógyszerkiadások viseléséhez és a lakhatási kiadásokhoz kapcsolódó hátralékok felhalmozó személy részére nyújtható települési támogatás) a rendkívüli települési támogatásra és a természetbeni támogatásokra vonatkozó rendelkezés is.

Az esélyegyenlőség szempontjából kiemelkedő jelentőségű a Kecskemét Megyei Jogú Város Önkormányzata Közgyűlésének 218/2017. (X.26.) számú határozatával elfogadott **Kecskemét Megyei Jogú Város Integrált Településfejlesztési Stratégiájának Módosítása** című önkormányzati stratégiai dokumentum. A dokumentum Kecskemét stratégiai fejlesztési céljai között horizontális célként nevesíti az esélyegyenlőség és a társadalmi integráció elősegítését, valamint a közszolgáltatásokhoz történő egyenlő hozzáférés biztosítását.

Kecskemét Megyei Jogú Város Önkormányzata Közgyűlése a 254/2015. (XI.25.) határozatával hagyta jóvá **Kecskemét Megyei Jogú Város Önkormányzata Gazdasági Programját**, amely a 2015-2020 közötti időszak gazdaság-, környezet- és társadalomfejlesztési irányelveit, céljait és törekvéseit megfogalmazó önkormányzati stratégiai dokumentum, amelynek felülvizsgálatáról a 2020. március 11-től 2020. június 17-ig tartó veszélyhelyzet időtartama alatt – a katasztrófavédelemről és egyes törvények módosításáról szóló 2011. évi CXXVIII. törvény 46. § (4) bekezdésében foglaltak alapján – Kecskemét Megyei Jogú Város Polgármestere a 159/2020. (IV.16.) számú határozatával döntött. A Gazdasági Program olyan, az esélyegyenlőség szempontjából kulcsfontosságú társadalmi, gazdasági és szakterületi folyamatokat és programokat elemez, tárgyal és tervez részletesen, mint a foglalkoztatási helyzet, az iskolázottság szintje, az egészségügyi ágazat és a szociális ellátórendszer jellemzői, valamint a lakásgazdálkodás. A Program hangsúlyozza, hogy a gazdaságfejlesztés egyik felelős horizontális szempontja az esélyegyenlőség és az egyenlő hozzáférés elve. Továbbá külön kiemeli, hogy a lakosság közszolgáltatásokhoz történő hozzáférést mindenki számára biztosítani kell.

Az önkormányzat esélyegyenlőséggel kapcsolatos tevékenységének egyik alappillére a **Szociális Szolgáltatástervezési Konceptió**, amelyet Kecskemét Megyei Jogú Város Önkormányzata Közgyűlése a 136/2019. (VI.20.) számú határozatával fogadott el. A koncepció makroszintű célja a helyi szociálpolitika társadalompolitikává történő szélesítése, ahol az elsődleges feladat a társadalom újratermelését szolgáló élethelyzetek javítása. Fontos cél, hogy a város minden lakója számára legyenek elérhetőek olyan ellátási formák, amelyek a szociális biztonságot garantálják, és a minőségi ellátást biztosítják. További cél, hogy a szociális szféra működése magas színvonalon feleljen meg a szakmai kritériumoknak, és eredményesen, hatékony formában nyújtson szolgáltatásokat az ügyfeleknek. Ugyanakkor, bár a koncepció készítését az Szt. írja elő, az egységes szemlélet, illetve az integrált intézmények működése szükségessé teszi, hogy a koncepcióban az önkormányzat gyermekjóléti intézményekkel és szolgáltatásokkal kapcsolatos kötelezettségei és fejlesztési elképzelései is teret kapjanak.

Kecskemét Megyei Jogú Város Önkormányzata kiemelt figyelmet szentel a városban élő különböző nemzedékek helyzetére, az őket érintő speciális igényekre és a bennük rejlő lehetőségekre, értékekre. Ennek a szemléletmódnak a jegyében született meg a Kecskemét Megyei Jogú Város Önkormányzata Közgyűlése 253/2018. (XII.13.) határozatával elfogadott **Kecskemét Megyei Jogú Város Ifjúsági Konceptiója**, a 252/2016. (XI.24.) határozattal elfogadott **Kecskemét Megyei Jogú Város Önkormányzatának Ifjúsági Cselekvési Terve** (amely az előző Ifjúsági Cselekvési Terv módosított, aktualizált változata), valamint a

135/2019. (VI.20). számú határozattal elfogadott ***Kecskemét Megyei Jogú Város Önkormányzatának Idősödési és Idősügyi Konceptiója.***

Mind ***Kecskemét Megyei Jogú Város Ifjúsági Konceptiója***, mind pedig ***Kecskemét Megyei Jogú Város Önkormányzatának Ifjúsági Cselekvési Terve*** abból az alapvetésből indul ki, hogy az ifjúság, a jövő nemzedéke nem lehet teher, hanem lehetőség a város számára. Ugyanakkor mindkét dokumentum leszögezi azt is, hogy az ifjúság, különösen a gyermekek az esélyegyenlőtlenség által egyik leginkább veszélyeztetett korcsoport, ezért kiemelt prioritás az esélyegyenlőség biztosítása a hátrányos, illetve halmozottan hátrányos helyzetű gyermekek, fiatalok számára. Az Ifjúsági Cselekvési Terv egyes ágazatokra, szakterületekre vonatkozó konkrét célkitűzései, feladatmegfogalmazása során mindvégig következetesen képviseli az esélyegyenlőség megteremtésének követelményként való megjelenítését.

Kecskemét Megyei Jogú Város Önkormányzatának Idősödési és Idősügyi Konceptiójának legfőbb célja annak a paradigmaváltásnak a képviselése, amely az idősödőkben és az idősekben nemcsak terhet és feladatot, de lehetőséget is lát. A társadalmi idősödés komoly kihívásokat fogalmaz meg a szociális ellátórendszer, az egészségügy, a foglalkoztatottság vagy a társadalmi részvétel vonatkozásában, ugyanakkor az idősek tudása, tapasztalata kiaknázatlan társadalmi tartaléktőkét is jelent, amely felhasználható a közösség javára és érdekében. Fontos feladat tehát megőrizni az idősödők és az idősek feladatvállalási és munkavégzési képességét, erősíteni bennük a hasznosságérzés tudatát, illetve növelni az aktívan, egészségben eltöltött éveik számát.

6. A mélyszegénységben élők és a romák helyzete, esélyegyenlősége

6.1. Jövedelmi és vagyoni helyzet

A mélyszegénység számos társadalmi tényező által meghatározott összetett jelenség, amelynek kialakulásában egyaránt szerepet játszanak a társadalmi és kulturális hátrányok, a szocializációs hiányosságok, az iskolai és képzési deficitek, valamint a munkaerő-piacon elszenvedett hátrányok is. A mélyszegénység elsősorban azt a jelenséget, állapotot jelenti, amikor az egyes emberek vagy meghatározható társadalmi csoportok tartósan a létminimum szintje alatt élnek, a fentebb felsorolt hátrányok vagy hiányok közül több is sújtja őket, és szinte semmi esélyük sincs arra, hogy ebből a helyzetből önerőből képesek legyenek kikerülni.

A mélyszegénység állapotának egyik legpontosabban meghatározható indikátora az egyes emberek vagy társadalmi csoportok jövedelmi helyzete. A mélyszegénységben élők jövedelemstruktúrájára általánosságban az jellemző, hogy az összjövedelem döntő hányada társadalmi transzferekből tevődik össze. Az alábbi táblázat a Kecskeméten a különböző támogatási formákban részesülő személyek számának alakulását mutatja be a 2015-2019 közötti időszakban.

**Az egyes támogatási formákban részesülő személyek száma 2015-2019 között
(december 31-i adatok)**

| | 2015 | 2016 | 2017 | 2018 | 2019 |
|---|----------------------------------|----------------------------------|----------------------------------|----------------------------------|----------------------------------|
| Rendszeres gyermekvédelmi kedvezmény (fő) | 2915 | 2461 | 1924 | 1482 | 1169 |
| Családbafogadó gyámul kirendelt hozzátartozó pénzbeli ellátása (fő) <i>*2014. december 31-ig kiegészítő gyermekvédelmi támogatás</i> | 20 | 11 | 8 | 8 | 1 |
| Lakásfenntartási támogatás (fő) | ÁTALAKULT TELEPÜLÉSI TÁMOGATÁSSÁ | ÁTALAKULT TELEPÜLÉSI TÁMOGATÁSSÁ | ÁTALAKULT TELEPÜLÉSI TÁMOGATÁSSÁ | ÁTALAKULT TELEPÜLÉSI TÁMOGATÁSSÁ | ÁTALAKULT TELEPÜLÉSI TÁMOGATÁSSÁ |
| Átmeneti segély (fő) | ÁTALAKULT TELEPÜLÉSI TÁMOGATÁSSÁ | ÁTALAKULT TELEPÜLÉSI TÁMOGATÁSSÁ | ÁTALAKULT TELEPÜLÉSI TÁMOGATÁSSÁ | ÁTALAKULT TELEPÜLÉSI TÁMOGATÁSSÁ | ÁTALAKULT TELEPÜLÉSI TÁMOGATÁSSÁ |
| Temetési segély (fő) | ÁTALAKULT TELEPÜLÉSI TÁMOGATÁSSÁ | ÁTALAKULT TELEPÜLÉSI TÁMOGATÁSSÁ | ÁTALAKULT TELEPÜLÉSI TÁMOGATÁSSÁ | ÁTALAKULT TELEPÜLÉSI TÁMOGATÁSSÁ | ÁTALAKULT TELEPÜLÉSI TÁMOGATÁSSÁ |
| Rendkívüli gyermekvédelmi támogatás (fő) | ÁTALAKULT TELEPÜLÉSI TÁMOGATÁSSÁ | ÁTALAKULT TELEPÜLÉSI TÁMOGATÁSSÁ | ÁTALAKULT TELEPÜLÉSI TÁMOGATÁSSÁ | ÁTALAKULT TELEPÜLÉSI TÁMOGATÁSSÁ | ÁTALAKULT TELEPÜLÉSI TÁMOGATÁSSÁ |
| Adósságcsökkentési támogatás (fő) | ÁTALAKULT TELEPÜLÉSI TÁMOGATÁSSÁ | ÁTALAKULT TELEPÜLÉSI TÁMOGATÁSSÁ | ÁTALAKULT TELEPÜLÉSI TÁMOGATÁSSÁ | ÁTALAKULT TELEPÜLÉSI TÁMOGATÁSSÁ | ÁTALAKULT TELEPÜLÉSI TÁMOGATÁSSÁ |

Forrás: KSH statisztika, önkormányzati adatszolgáltatás

Mint a fenti táblázatból látható, a szociális támogató rendszerben jelentős változások következtek be 2015-öt követően. Ennek oka az volt, hogy az Országgyűlés a Magyarország 2015. évi központi költségvetésének megalapozásáról szóló 2014. évi XCIX. törvényt megalkotva módosította többek között az Szt.-t is. Az Szt. módosításával az Országgyűlés elsődleges célja az volt, hogy megújítsa, valamint igazságosabbá és átláthatóbbá tegye a rászorulóknak támogatási rendszerét. Fontos cél volt az is, hogy azok kapjanak támogatást, akik valóban rászorulnak.

Az Szt. módosítása 2015. március 1-jétől jelentős változásokat hozott a pénzbeli és természetbeni szociális támogatások rendszerében, és ezzel összefüggésben a módosított Szt. 132. § (4) bekezdésének g) pontja felhatalmazást adott az önkormányzatnak a támogatások megállapítása, kifizetése, folyósítása, valamint ellenőrzése helyi szabályainak rendeletben történő szabályozására is. Az Szt. 134/E. §-ában előírt kötelezettség miatt szükségessé vált Kecskemét Megyei Jogú Város Önkormányzata Közgyűlésének pénzbeli és természetbeni támogatásokról szóló 24/2011. (V.26.) önkormányzati rendelete egyidejű hatályon kívül helyezésével egy új önkormányzati rendelet megalkotása. A fentiek figyelembevételével született meg Kecskemét Megyei Jogú Város Önkormányzata Közgyűlésének a szociális támogatásokról szóló 3/2015. (II.19.) önkormányzati rendelete.

Az Szt.-ben az állami szabályozási hatáskörben nyújtott és az önkormányzatok segélyezéssel kapcsolatos feladatai elválasztásra kerültek. Az Szt. 2015. március 1-jétől csak a kötelező ellátásokra vonatkozó szabályokat tartalmazza. A kötelező segélyek körén kívül további ellátások nyújtásáról és a jogosultsági feltételekről az önkormányzat szabadon dönthetett. Az Szt. az önkormányzatok által biztosítandó segélyek tekintetében annyit ír elő, hogy az önkormányzat a helyi viszonyokhoz mérten, a krízishelyzetben levő személyek számára, illetve a helyi szociális problémák kezelésére települési támogatást nyújt.

Tekintettel a fentiekre, a szociális támogatásokról szóló önkormányzati rendeletben 2015. március 1-jei hatállyal bevezetésre került a rendszeres jellegű települési támogatás és a rendkívüli települési támogatás fogalma.

A települési támogatást az önkormányzat a lakhatáshoz kapcsolódó rendszeres kiadások viseléséhez; a 18. életévét betöltött tartósan beteg hozzátartozójának az ápolását, gondozását végző személy részére; a gyógyszerkiadások viseléséhez és a lakhatási kiadásokhoz kapcsolódó hátralékot felhalmozó személy részére nyújtja.

A rendkívüli települési támogatást pedig kifejezetten a megélhetési nehézségekkel küzdő, rendkívüli vagy krízishelyzetbe került személyeknek lehet megállapítani.

Az önkormányzat által a 2015-2017. évben juttatott rendszeres jellegű és rendkívüli települési támogatások megoszlását a következő táblázat tartalmazza.

| Támogatás típusa | 2015 | 2016 | 2017 | 2018 | 2019 |
|---|------|------|------|------|------|
| Települési támogatás lakhatáshoz kapcsolódó rendszeres kiadások viseléséhez (fő) | 1205 | 1638 | 1182 | 801 | 599 |
| Települési támogatás a 18. életévét betöltött tartósan beteg hozzátartozójának az ápolását, gondozását végző személy részére (fő) | 53 | 73 | 67 | 58 | 49 |
| Települési támogatás rendszeres gyógyszerkiadás viseléséhez (fő) | 66 | 129 | 99 | 54 | 26 |
| Települési támogatás a lakhatási kiadásokhoz kapcsolódó hátralékot felhalmozó személy részére (fő) | 146 | 155 | 106 | 82 | 65 |
| Rendkívüli települési támogatás (esetszám) | 7408 | 9678 | 8115 | 6664 | 6408 |

Forrás: önkormányzati adatszolgáltatás

A fenti számokból kitűnik, hogy az önkormányzat által nyújtott települési támogatások mindegyik típusának vonatkozásában nőtt az azokat igénybe vevők száma (a rendkívüli települési támogatás tekintetében az esetszám) 2016-ban az előző évhez képest. Különösen figyelemre méltó a növekedés aránya a lakhatáshoz kapcsolódó rendszeres kiadások viseléséhez, illetve a rendszeres gyógyszerkiadások viseléséhez nyújtott települési támogatás, valamint a rendkívüli települési támogatás igénybevétele esetén. Ugyanakkor az adatok 2017-től mindegyik támogatás típus, illetve a rendkívüli települési támogatás esetszáma vonatkozásában is markáns csökkenést mutatnak, ami azt jelzi, hogy egyre többen integrálódtak az elsődleges munkaerő-piacba a jelzett időszakban.

A fenti önkormányzati támogatástípusok mellett a Bács-Kiskun Megyei Kormányhivatal Kecskeméti Járási Hivatala is nyújt különböző, az Szt.-ben szabályozott pénzbeli és természetbeni ellátásokat, amelyekről a következő táblázat ad tájékoztatást a 2015-2019. esztendő viszonylatában.

| Ellátás típusa | fő / 2015. év | fő / 2016. év | fő/2017. év | fő/2018. év | fő/2019. év |
|--|------------------|------------------|----------------|----------------|----------------|
| Időskorúak járadéka | 102 | 92 | 93 | 74 | 73 |
| Ápolási díj | 531 | 497 | 435 | 445 | 195 |
| Közgyógyellátás | 2832 | 2432 | 3595 | 3655 | 2146 |
| Aktív korúak ellátása – egészségkárosodási és gyermekfelügyeleti támogatás | 101 | 123 | 130 | 124 | 192 |
| Aktív korúak ellátása – foglalkoztatást helyettesítő támogatás | 1707 | 1341 | 1211 | 824 | 969 |

Forrás: Bács-Kiskun Megyei Kormányhivatal Kecskeméti Járási Hivatala

6.2. Foglalkoztatottság, munkaerő-piaci integráció

A mélyszegénységben élők helyzetét döntő mértékben meghatározó adottság az ezt a társadalmi réteget fokozottan érintő foglalkoztatási válság. A munkajövedelem hiánya és a transzferjövedelmek ennek következtében bekövetkező fokozódó aránya a háztartások bevételeiben a mélyszegénység kialakulásának és konzerválódásának egyik legfőbb oka.

Kecskeméten a nyilvántartott álláskeresők számát és arányát, illetve ezek változását a teljes 15-64 év közötti népességhez viszonyítva a következő táblázat szemlélteti.

Nyilvántartott álláskeresők száma és aránya, 15-64 évesek száma

| év | 15-64 év közötti lakónépesség (fő) | | | nyilvántartott álláskeresők száma | | | | | |
|------|------------------------------------|-------|----------|-----------------------------------|-----|-------|-----|----------|------|
| | nő | férfi | összesen | nő | | férfi | | összesen | |
| | fő | fő | fő | fő | % | fő | % | fő | % |
| 2015 | 40604 | 38701 | 79305 | 2195 | 5.0 | 1878 | 5.0 | 4073 | 5.0 |
| 2016 | 40088 | 38230 | 78318 | 1861 | 4.6 | 1554 | 4.1 | 3415 | 4.4 |
| 2017 | 39677 | 37878 | 77555 | 1594 | 4 | 1301 | 3.4 | 2895 | 3.7 |
| 2018 | 38962 | 37468 | 76430 | 1571 | 4 | 1295 | 3.5 | 2866 | 3.75 |
| 2019 | 38298 | 36999 | 75297 | 1346 | 3.5 | 1120 | 3 | 2466 | 3.3 |

Forrás: TeIR, Helyi Vizuál Regiszter adatai, Bács-Kiskun Megyei Kormányhivatal Kecskeméti Járási Hivatala

A fenti táblázat jól mutatja, hogy a 2015-től kezdődő időszakban a nyilvántartott álláskeresők számának csökkenése kifejezetten jelentős mértékű volt, különösen az azt megelőző évek adataival összevetve. A nyilvántartott álláskeresők számának csökkenésében fontos szerepet játszottak az utóbbi évek jelentős kecskeméti munkahelyteremtő beruházásai, valamint nem volt elhanyagolható a közfoglalkoztatás hatása sem. Mivel a mélyszegénységben élők képzettség, munkaerő-piaci tapasztalat és társadalmi szocializáció tekintetében általában hátrányt szenvednek a népesség többi rétegéhez képest, számukra jellemzően elsősorban ez utóbbi kínálhatott munkalehetőséget.

A nyilvántartott álláskeresők korcsoportos-idősoros eredményeit az alábbi táblázat tartalmazza.

A nyilvántartott álláskeresők száma korcsoportok szerint

| | | 2015 | 2016 | 2017 | 2018 | 2019 |
|--|----|------|------|------|------|------|
| nyilvántartott álláskeresők száma összesen | fő | 4073 | 3415 | 2895 | 2866 | 2466 |
| 20 éves és fiatalabb | fő | 208 | 142 | 112 | 129 | 112 |
| | % | 5.0 | 4.0 | 3.9 | 4.5 | 4.5 |
| 21-25 év | fő | 490 | 367 | 322 | 313 | 254 |
| | % | 12.0 | 11.0 | 11.1 | 11.5 | 10.5 |
| 26-30 év | fő | 421 | 362 | 298 | 311 | 262 |
| | % | 10.0 | 10.5 | 10.3 | 11.0 | 10.5 |
| 31-35 év | fő | 414 | 333 | 262 | 266 | 219 |
| | % | 10.0 | 10.0 | 9 | 9.0 | 9.0 |
| 36-40 év | fő | 515 | 419 | 333 | 330 | 263 |
| | % | 12.0 | 12.0 | 11.5 | 11.5 | 10.5 |
| 41-45 év | fő | 453 | 372 | 326 | 338 | 308 |
| | % | 11.0 | 11.0 | 11.2 | 12.0 | 12.5 |
| 46-50 év | fő | 441 | 375 | 298 | 299 | 250 |
| | % | 11.0 | 11.0 | 10.3 | 10.5 | 10.0 |
| 51-55 év | fő | 434 | 364 | 297 | 285 | 244 |
| | % | 11.0 | 11.0 | 10.3 | 9.0 | 10.0 |
| 56-60 év | fő | 513 | 419 | 338 | 308 | 272 |
| | % | 13.0 | 12.0 | 11.7 | 11.0 | 11.0 |
| 60 év felett | fő | 184 | 262 | 309 | 287 | 282 |
| | % | 5.0 | 7.5 | 10.7 | 10.0 | 11,5 |

Forrás: TeIR, Bács-Kiskun Megyei Kormányhivatal Kecskeméti Járási Hivatala

A táblázat adatai alapján ismételten megállapíthatjuk, hogy a munkaerő-piaci szempontból leginkább veszélyeztetett korcsoportok közé tartoznak a fiatal felnőttek (30 év alattiak), illetve az 50 év feletti emberek. Ez a két csoport teszi ki a nyilvántartott álláskeresők közel hatvan százalékát. Figyelemre méltó, hogy a 60 év feletti nyilvántartott álláskeresők aránya 2016-ot követően folyamatosan tíz százalékos, vagy afölötti.

Fentieket figyelembe véve fontos feladat a pályakezdő fiatalok munkaerő-piaci integrációja, hiszen ennek hiánya vagy sikertelen volta döntően befolyásolja a jövő nemzedékének életesélyeit. Ennek érdekében a fiatalok képzettségét összhangba kell hozni a munkaerő-piaci igényekkel, amelynek hatékony eszköze lehet a városban jól működő duális oktatási rendszer. A mélyszegénységben élő, gyakran halmozottan hátrányos helyzetű fiatalok vonatkozásában ugyanakkor javasolt olyan komplex, célzott képzési-, ösztöndíj- és foglalkoztatási programok beindítása is, amelyek úgy szolgálják a társadalmi felzárkózás előmozdítását, hogy egyúttal képesek ezt a társadalmi réteget is integrálni a város aktív munkaerő-piacába, ezáltal gazdasági és társadalmi fejlődésébe.

A fiatalok foglalkoztatottsága szempontjából fontos adat a nyilvántartott pályakezdő álláskeresők száma és aránya is. A következő táblázat ezekre vonatkozó adatokat tartalmaz a 2015-2019 közötti időszak tekintetében.

**Nyilvántartott pályakezdő álláskeresők száma
és a 18-29 éves állandó népesség száma nemenként**

| év | 18-29 évesek száma | | | Nyilvántartott pályakezdő álláskeresők száma | | | | | |
|------|--------------------|-------|----------|--|------|-------|------|----------|------|
| | nő | férfi | összesen | nő | | férfi | | összesen | |
| | fő | fő | fő | fő | % | fő | % | fő | % |
| 2015 | 8264 | 8003 | 16267 | 245 | 3.0 | 178 | 2.2 | 423 | 2.6 |
| 2016 | 7762 | 8066 | 15828 | 180 | 2.3 | 110 | 1.35 | 290 | 1.85 |
| 2017 | 7496 | 7910 | 15406 | 136 | 1.81 | 99 | 1.25 | 235 | 1.53 |
| 2018 | 7219 | 7728 | 14947 | 125 | 1,73 | 91 | 1,17 | 216 | 1,45 |
| 2019 | 6975 | 7428 | 14403 | 98 | 1,41 | 81 | 1,09 | 179 | 1,24 |

Forrás: TeIR, Bács-Kiskun Megyei Kormányhivatal Kecskeméti Járási Hivatala

A munkanélküliség egyik legfontosabb, a mélyszegénység kialakulását rendkívüli módon befolyásoló dimenziója az, hogy milyen hosszú időre kerül ki valaki a munkaerő-piacról. A tartós munkanélküliség kecskeméti jelenlétét szemlélteti az alábbi táblázat.

**A munkanélküliek és a 180 napnál régebben regisztrált munkanélküliek
száma és aránya nemenként**

| év | nyilvántartott/regisztrált munkanélküli összesen | | | 180 napnál régebben regisztrált munkanélküli | | | | | |
|------|--|-------|----------|--|-------|----------|------|-------|----------|
| | fő | | | fő | | | % | | |
| | nő | férfi | összesen | nő | férfi | összesen | Nő | férfi | összesen |
| 2015 | 2195 | 1878 | 4073 | 1075 | 876 | 1951 | 55.0 | 45.0 | 47.9 |
| 2016 | 1861 | 1554 | 3415 | 977 | 742 | 1719 | 52.5 | 47.5 | 50.3 |
| 2017 | 1594 | 1301 | 2895 | 748 | 557 | 1305 | 57.3 | 42.7 | 45.1 |
| 2018 | 1571 | 1295 | 2866 | 602 | 464 | 1066 | 56.5 | 43.5 | 37.2 |
| 2019 | 1346 | 1120 | 2466 | 515 | 407 | 922 | 56.0 | 44.0 | 37.4 |

Forrás: TeIR, Bács-Kiskun Megyei Kormányhivatal Kecskeméti Járási Hivatala

Tartós munkanélküliség tekintetében a fenti adatok alapján megállapítható, hogy 2016 óta az összes nyilvántartott/regisztrált munkanélküli között egyre kisebb arányban voltak a 180 napnál régebben regisztrált munkanélküliek. A 180 napnál régebben regisztrált munkanélküliek számában is jelentős csökkenés történt a 2016-2019. közötti időszakban, ami biztató tendencia a mélyszegénységben élők szempontjából. Szembeötlő ugyanakkor az is, hogy a 180 napnál régebben regisztrált munkanélküliek között számukban és arányukban is többségben vannak a nők, tehát az ő munkaerő-piacra való visszakerülésüknek az esélye rosszabb a férfiakénál.

A munkanélkülivé válás egyik legfontosabb oka a megfelelő képzettség, végzettség hiánya, hiszen a modern munkaerő-piacon már az alacsonyabb társadalmi presztízsű munkahelyek megszerzése is egyre magasabb iskolai végzettséget, képzettséget igényel. A következő táblázat az alacsony iskolai végzettségűek, illetve a legfeljebb 8 általános iskolai végzettséggel rendelkezők számának változását mutatja be a regisztrált munkanélküliek között Kecskeméten az utóbbi évek vonatkozásában.

Regisztrált munkanélküliek száma iskolai végzettség szerint

| Év | nyilvántartott álláskeresők száma összesen | A nyilvántartott álláskeresők megoszlása iskolai végzettség szerint | |
|------|--|--|------------------------|
| | | 8 általánosnál alacsonyabb végzettség | 8 általános végzettség |
| | fő | fő | fő |
| 2015 | 4073 | 131 | 1282 |
| 2016 | 3415 | 91 | 1056 |
| 2017 | 2895 | 89 | 876 |
| 2018 | 2866 | 93 | 830 |
| 2019 | 2466 | 65 | 729 |

Forrás: TeIR, Bács-Kiskun Megyei Kormányhivatal Kecskeméti Járási Hivatala

Az adatokból látható, hogy a regisztrált munkanélküliek között az alacsony iskolai végzettségűek aránya az utóbbi 3 évben is 33% körül mozgott, vagyis minden harmadik regisztrált munkanélküli legfeljebb befejezett általános iskolai végzettséggel rendelkezik. A munkaerő-piacra való visszakerülés esélyét növelendő továbbra is fontos és érdemes olyan típusú kompetencia-fejlesztő és szakmai végzettséget adó képzéseket szervezni, amelyek célcsoportja elsősorban az alacsony iskolai végzettségű, gyakran mélyszegénységben élő emberek köre. A szakmai végzettséget adó képzések esetén természetesen fontos a munkaerő-piaci igények figyelembevétele is.

6.3. Pénzbeli és természetbeni szociális ellátások, aktív korúak ellátása, munkanélküliséghez kapcsolódó támogatások

Mivel a Helyi Esélyegyenlőségi Program 6.1 pontjában részletesen bemutattuk a pénzbeli és természetbeni ellátások rendszerének a megfelelő jogszabályi változások eredményeként bekövetkezett átalakulását, illetve ezeknek az ellátásoknak a Kecskemétre vonatkozó adatait, jelen pontban a munkanélküliséghez kapcsolódó támogatások bemutatására fókuszálunk.

A mélyszegénység kialakulásának, illetve konzerválódásának fontos oka lehet az, ha valaki olyan regisztrált munkanélkülivé válik, aki nem jogosult munkanélküliséghez kapcsolódó pénzbeli ellátásra sem, hiszen így elesik ettől a transzferjövedelem-forrástól is. A következő táblázat az e személyekre vonatkozó adatokról ad tájékoztatást az utóbbi öt év időintervallumában.

| Év | 2015 | 2016 | 2017 | 2018 | 2019 |
|--|------|------|------|------|------|
| Regisztrált munkanélküliek száma összesen (fő) | 4073 | 3415 | 2895 | 2866 | 2466 |
| Ellátás nélkül (fő) | 1718 | 1468 | 1300 | 1122 | 1212 |
| Ellátás nélkül (%) | 42.0 | 43.0 | 44.9 | 39.1 | 49.1 |

Forrás: Bács-Kiskun Megyei Kormányhivatal Kecskeméti Járási Hivatala

A táblázat adataiból látható, hogy az utóbbi évek tekintetében a regisztrált munkanélküliek jelentős része nem részesült munkanélküliséghez kapcsolódó pénzbeli ellátásban. Különösen figyelmeztető a 2019. évre vonatkozó adat, hiszen ott már az érintettek majdnem fele ellátás nélkülivé vált. Ez nyilvánvalóan növeli a szóban forgó személyek mélyszegénységbe kerülésének, maradásának kockázatát.

A munkaerő-piaci aktív részvétel fontos ösztönzői a különböző munkaerő-piaci támogatások. Az ilyen támogatásokban részesülő személyekről tartalmaz adatokat a következő táblázat.

| Év | 2015 | 2016 | 2017 | 2018 | 2019 |
|--|------|------|------|------|------|
| Foglalkozást elősegítő képzés támogatása (fő) | 606 | 507 | 585 | 535 | 211 |
| Bértámogatás (fő) | 60 | 102 | 143 | 187 | 151 |
| Álláskeresők vállalkozóvá válását elősegítő támogatások (fő) | 44 | 58 | 81 | 107 | 153 |
| Bérbőltség támogatás | 311 | 493 | 718 | 1029 | 599 |
| Munkaerő-piaci támogatás összesen (fő) | 1021 | 1160 | 1527 | 1858 | 1114 |

Forrás: Bács-Kiskun Megyei Kormányhivatal Kecskeméti Járási Hivatala

A mélyszegénységben élő vagy azzal veszélyeztetett emberek körében a legszélesebb rétegeket aktív munkaerő-piaci részvételhez juttató foglalkoztatási forma a közfoglalkoztatás. Ennek célja, hogy hátrányos vagy halmozottan hátrányos helyzetű álláskeresők részére foglalkoztatási lehetőséget nyújtson, elsősorban a közfeladatok ellátásában való részvétel útján. További cél, hogy a közfoglalkoztatásban résztvevők bekerüljenek az elsődleges munkaerő-piacra. A kecskeméti adatokat mutatja be a következő táblázat.

| Év | 2015 | 2016 | 2017 | 2018 | 2019 |
|--|------|------|------|------|------|
| Közfoglalkoztatásban résztvevők nettó létszáma* (fő) | 1473 | 1511 | 1361 | 452 | 282 |

Forrás: Bács-Kiskun Megyei Kormányhivatal Kecskeméti Járási Hivatala

**A közfoglalkoztatottak nettó létszáma azt fejezi ki, hogy hány fő volt érintve közfoglalkoztatási programokban adott időszak során.*

A közfoglalkoztatásban résztvevők nettó létszámának rendkívül jelentős csökkenése örömteli tendencia, hiszen azt jelzi, hogy az érintettek el tudtak helyezkedni az elsődleges munkaerő-piacon.

6.4. Lakhatás, lakáshoz jutás, lakhatási szegregáció

Kecskemét Megyei Jogú Város Önkormányzata a lakásgazdálkodással kapcsolatos feladatokat a lakások és helyiségek bérletére, valamint az elidegenítésükre vonatkozó egyes szabályokról szóló 1993. évi LXXVIII. törvény, a lakáscélú állami támogatásokról szóló 12/2001. (I.31.) Korm. rendelet, valamint Kecskemét Megyei Jogú Város Önkormányzata Közgyűlésének az önkormányzat tulajdonában álló lakások bérletéről és elidegenítéséről szóló 22/2015. (X.22.) önkormányzati rendelete, Kecskemét Megyei Jogú Város Önkormányzata Közgyűlésének a szociális támogatásokról szóló 3/2015. (II.19.)

önkormányzati rendelete, Kecskemét Megyei Jogú Város Önkormányzata Közgyűlésének az önkormányzat tulajdonában lévő lakások lakbérééről szóló 12/2016. (VI.30.) önkormányzati rendelete, illetve Kecskemét Megyei Jogú Város Önkormányzata Közgyűlésének az önkormányzat vagyonáról és vagyongazdálkodásáról szóló 19/2013. (VI.27.) önkormányzati rendelete alapján biztosítja.

Az önkormányzat alapvetően két ellátási formában segíti elő a Kecskeméten élők lakhatási problémáinak megoldását. Egyrészt elhelyezést biztosít azoknak, akik az önkormányzat tulajdonában álló lakások bérletéről és elidegenítéséről szóló 22/2015. (X.22.) önkormányzati rendeletben (a továbbiakban: Lakásrendelet) foglalt feltételeknek megfelelnek, másrészt pénzbeli támogatást nyújt azoknak, akik a szociális támogatásokról szóló 3/2015. (II.19.) önkormányzati rendelet alapján települési támogatásra jogosultak a lakhatáshoz kapcsolódó rendszeres kiadások viseléséhez, vagy a lakhatási kiadásokhoz kapcsolódó felhalmozott hátralék törlesztéséhez.

Kecskeméten a szociális alapon kiadható, illetve a költség alapon kiadható ingatlanok számát a 2020. január 1-jei állapotnak megfelelően a következő két táblázat szemlélteti.

Szociális alapon kiadható ingatlanok

| | |
|--|---------------------|
| Szociális alapon bérbe adható elszórtan elhelyezkedő lakás <i>ebből kedvezményes értékesítésre kijelölt</i> | 394 db 14 db |
| Nyugdíjasok Háza - Horváth D. krt. 1. - Nyíri út 77/C. | 38 db 51 db |
| Szociális minősítésű ingatlanok száma összesen | 483 db |

Forrás: 2019. évre vonatkozó lakáshasznosítási javaslat

Költség alapon kiadható ingatlanok

| | |
|---|--|
| Szobabérlők háza - Petőfi S. u. 18-20. - Széchenyi sétány 4. - Mátis Kálmán u. 1., 10., 16., illetve Rávagy tér 7. - Egyéb - volt F fiatal Házások Otthona (Széchenyi sétány 4.) | 48 db 176 db 106 db 56 db 9 db |
| Művészvillák, műteremlakás | 13 db |
| Közérdekű célok megvalósítására fenntartott | 6 db |
| Költség alapon, pályázat útján bérbe adható lakások - Homokbányán - Petőfi S. u. 18-20. szám alatt - szétszórtan elhelyezkedő | 165 db 83 db 26 db |
| Költség alapon kiadható ingatlanok száma összesen | 688 db |
| Bérlőkijelölési joggal érintett lakások elszórtan | 43 db |
| Bérlőkijelölési joggal érintett lakások | 75 db |

| | |
|---|----------------|
| Homokbányán | |
| Bérlőkijelölési joggal érintett lakások tömbös épületekben | 29 db |
| Bérlőkijelölési joggal érintett lakások száma összesen | 147 db |
| Értékesítésre kijelölt üresen álló ingatlanok száma | 22 db |
| Mindösszesen | 1340 db |

Forrás: 2020. évre vonatkozó lakáshasznosítási javaslat

Szociális lakhatás, szociális alapon bérbe adható lakások

Az önkormányzat tulajdonában lévő szociális alapon bérbe adható lakásként hasznosított ingatlanok a városban elszórtan helyezkednek el, egy részük társasházakban, másik részük kertes, közös udvaros házakban található. Az önkormányzat célja ezen állomány fenntartásával, elsősorban a kevesebb jövedelemmel rendelkező, szegénységben, nem megfelelő lakhatási körülmények között élő személyek, családok lakhatásának biztosítása.

A lakások pályáztatására vonatkozó szabályokat, a jogosultság feltételeit és az igénylők rangsorolására vonatkozó szempontrendszert a Lakásrendelet határozza meg. Szociális alapon csak olyan személy részére adható bérbe lakás, aki szerepel a lakásigénylési névjegyzékben. A lakásigénylési névjegyzékbe való bekerülés módját, illetve azokat a feltételeket, amelyek kizárják az adott igénylőt a lakásigénylési névjegyzékbe való bekerülésből, ugyancsak a Lakásrendelet tartalmazza.

A közgyűlés szociális ügyekben feladat- és hatáskörrel rendelkező bizottsága által jóváhagyott szempontrendszer és a lakásigénylési névjegyzékben elfoglalt helyezés alapján a szociális alapon kiadható ingatlanokra vonatkozó bérleti szerződést a bérlővel az ingatlanokat üzemeltető, 100%-os önkormányzati tulajdonban álló KIK-FOR Ingatlankezelő és Forgalmazó Kft. köti meg. A szociális alapon bérbe adható lakások kihasználtsága 100%-os, az ilyen típusú lakást igénylők várólistára kerülnek.

6.5. Telepek, szegregátumok helyzete

Kecskemét Megyei Jogú Város Önkormányzata Közgyűlése a 218/2017. (X.26.) határozatával fogadta el a *Kecskemét Megyei Jogú Város Integrált Településfejlesztési Stratégiájának Módosítását*. Az említett dokumentumnak szerves részét képezi az *Anti-szegregációs Program*, amely részletes helyzetelemzést ad a városban található szegregált vagy szegregációval veszélyeztetett területekről, összefoglalja a város által az utóbbi években az antiszegregáció terén elért legfontosabb eredményeket, illetve a városban található szegregátumokkal, szegregációval veszélyeztetett területekkel kapcsolatban határoz meg beavatkozási irányokat annak érdekében, hogy az ott élők életkörülményei és társadalmi integrációs esélyei javuljanak. A következőkben erre a dokumentumra alapozva mutatjuk be a kecskeméti telepek, szegregátumok helyzetét, összetételét, valamint az Anti-szegregációs Program prioritásait.

6.5.1. A szegregációs folyamatok alakulása Kecskeméten

A településkörnyezeti viszonyok miatt Kecskemét városában a szegregációs jelenségek országos viszonylatban és összességükben is közepesen enyhének tekinthetők. Ugyanakkor Kecskeméten is kialakultak azok a lakóövezetek, amelyek egymástól igen eltérő életszínvonalbeli, lakókörnyezeti és szolgáltatási szintet nyújtanak. Egyes városrészek nem kerülhették el a társadalom periferiáján élők beköltözését, a slumok kialakulását és a gettósodást sem. A slumosodás, földrajzi szegregálódás öngerjesztő folyamat is egyben: az ilyen közegből elköltöző, módosabb családok helyére – az alacsonyabb fenntartási költségek miatt – szegényebb, szociális problémákkal küzdő lakosok költöznek be, ezzel gyorsítva egyes városrészek leszakadásának folyamatát. A leszakadó városrészek lakosságának mindezen okok miatt szembe kell nézniük a kirekesztődés folyamatával. A jövedelmektől, a munkaerőpiactól, a szolgáltatásoktól és a társas kapcsolatoktól való elesés az egyének társadalmi részvételét akadályozva hozzájárul ahhoz, hogy az ilyen gondokkal küzdők számára az egyenlő hozzáférés lehetősége csorbul. Halmozottan hátrányos helyzetben élnek a kisebbségi, szegény, egyszülős családban nevelkedő, inaktív vagy tartós munkanélküli eltartóval rendelkező családokban nevelkedő gyermekek, akik egyúttal a város legvesélyeztetettebb társadalmi csoportját alkotják.

A szegregáció jelensége jórészt a múltban kezdődött, a szegregátumok a város különböző részeinek eltérő fejlődéséből, egyes területek elhanyagolásából, a közszolgáltatások kiépítésének elmaradásából vagy a népesség előregedéséből alakultak ki. Ugyanakkor olyan új területi folyamatokat is megfigyelhetünk, mint például a legrosszabb helyzetben lévő társadalmi csoportok olcsó és leromlott tanyákra történő kiköltözése. A 2008-as válságtól kezdődően a jövedelmek közötti különbségek megnövekedtek, s ez tovább mélyítette a már korábban is meglévő társadalmi rétegek közötti szakadékot. Ezt a folyamatot egyes szakmacsoportok tekintetében ugyan enyhítették a közelmúlt komoly ipari beruházásai, de a lerobbant szegregátumok lakóinak életében ezek sem hoztak gyökeres változást. Míg a magasan iskolázott, jól képzett és több nyelvet beszélő emberek számos munkalehetőség közül választhattak, s növekvő jövedelmekről számoltak be, addig a társadalom egy jelentős rétegében az eladósodás és a munkahely elvesztése következtében a folyamatos lecsúszás jeleit láthattuk.

6.5.2. A szegregált, valamint szegregáció által veszélyeztetett városrészek jellemzése

Az Anti-szegregációs Program által meghatározott szegregátumok Kecskeméten a következők.

1. A Csap utca – Alma utca – Présház utca – Könyves Kálmán körút által lehatárolt terület

Lakónépessége: 81 fő

Rövid jellemzése: Az 1. sz. szegregátum Szeleifalu középső részén helyezkedik el, a város déli területén. A tömbben rossz állapotú, leromlott állagú épületeket találunk, ahol mutatkoznak a kiterjedt szegregációs folyamatok jelei. A terület idősödő szegregátumnak tekinthető, mivel a lehatárolt tömb átlagéletkora az öt szegregátum közül a legmagasabb (39,7 év). Az idősebb korosztály magasabb aránya a rendszeres gyermekvédelmi kedvezményben részesülők alacsony száma (7 fő) alapján is nyomon követhető. A terület szegregációs mutatója (legfeljebb általános iskolai végzettséggel rendelkezők és rendszeres munkajövedelemmel nem rendelkezők aránya az aktív korúakon belül) a legmagasabb az öt szegregátum közül

(52,9%). Szintén itt a legmagasabb a munkanélküliségi ráta (52%), valamint a komfort nélküli, félkomfortos és szükséglakások aránya (40%).

2. A Hanság utca – Róna utca – Frankel Leó utca – Könyves Kálmán körút által lehatárolt terület

Lakónépessége: 124 fő

Rövid jellemzése: A 2. sz. szegregátum Szeleifalu keleti részén helyezkedik el, a város déli területén. A tömbben rossz állapotú, leromlott állagú épületeket találunk, ahol mutatkoznak a kiterjedt szegregációs folyamatok jelei. A tömbök lakónépessége a szegregátumok közül a legfiatalabb, az átlagéletkor 29,1 év. A rendszeres gyermekvédelmi kedvezményben részesülők száma alacsony (9 fő), viszont arányuk a szegregátum lakónépességéhez viszonyítva már magasabb (6,66%), ami az öt szegregátum átlagának (6,8%) megfelelő. A rendkívüli élethelyzetre adott települési támogatás is a szegregátumok átlagához (3,5%) közelít (2,9%). A szegregációs mutató az 1. szegregátum értékéhez közelít (51,4%), viszont a munkanélküliségi ráta (25%) és a komfort nélküli, félkomfortos és szükséglakások aránya (16,2%) jóval alacsonyabb annál.

3. A Zsinór utca – Szegedi út – Zöldfa utca – Mezei utca – Dankó utca – Puskás Tivadar utca – Gödröstemető utca – Új köz – Fazekas köz által lehatárolt terület

Lakónépessége: 638 fő

Rövid jellemzése: Ez a szegregátum a belváros déli peremén, a Kossuthváros és az Erzsébetváros területén található. A területen keverednek a régi építésű, rosszabb állapotú kocka házak, amelyek lakhatóak, és a felújított, új, jó állapotú házak, de többnyire a régi építésű házak vannak túlsúlyban, közöttük pár igen rossz állapotú épülettel. A tömbök szegregációs mutatója magas (41,2%), és ugyancsak magasnak tekinthető a munkanélküliségi ráta (40,4%) és a komfort nélküli, félkomfortos és szükséglakások aránya (29,3%) is. A szegregátumként lehatárolt lakótömbök népességének átlagéletkora alacsony, 30,5 év, az itt élő lakosság létszáma jelentős (638 fő). A rendkívüli élethelyzetre adott települési támogatás aránya az átlagot meghaladja (4,5%). Ezen adatok alapján is látható, hogy a 4. szegregátum a lehatárolt szegregátumok közül a kiemelt figyelmet érdemlő területek közé tartozik

4. A Vasútvonal – Műkerti sétány – Kertész utca – Epreskert utca – Kiskunfélegyházai út által lehatárolt terület

Lakónépessége: 333 fő

Rövid jellemzése: A szegregátum a belvárostól délre helyezkedik el, lakótömbjei jellemzően lakható, de nem túl jó állapotú házakkal jellemezhetők, amelyek között sok a régi, elhanyagolt épület. A terület szegregációs mutatója (51,4%) magas, nem sokban marad el a legmagasabb szegregációs mutatóval jellemezhető 1. szegregátumtól. A munkanélküliségi ráta (41,7%), valamint a komfort nélküli, félkomfortos és szükséglakások aránya (32,7%) is itt a második legmagasabb a lehatárolt szegregátumok közül, amely adatok mutatják, hogy ezen a területen található a város legrosszabb helyzetben lévő lakótömbjei. A szegregátum a második legnagyobb lakónépességgel rendelkezik (588 fő), amelynek átlagéletkora (32,7 év) a szegregációs átlag (34,2 év) alatt van. A rendszeres gyermekvédelmi kedvezményben részesülők aránya magas (8,2%), valamint a lakhatásra (4,3%) és a rendkívüli élethelyzetre

(6,7%) folyósított települési támogatás is ezekben a tömbökben a legmagasabb, nem csupán a városi, hanem a szegregátumok átlagát is meghaladó mértékben. Szintén meghaladja az átlagot a munkanélküliségi ráta (36,3%), valamint a komfort nélküli, félkomfortos és szükséglakások aránya (32,5%). Az adatok alapján elmondható, hogy ez a szegregátum a lehatárolt térségek közül a legtöbb figyelmet érdemlő terület.

Az Anti-szegregációs Program által meghatározott szegregáció által veszélyeztetett területek Kecskeméten a következők.

1. Vasvári Ferenc utca – Halasi út – Bánáti utca – Brassói utca által lehatárolt terület

Lakónépessége: 72 fő

Rövid jellemzése: ez a tömb a város déli részén helyezkedik el, közvetlenül az 541-es számú út (Halasi út) mellett. A tömb tágabb térsége is a város kevésbé frekventált területei közé tartozik, ahol az alacsonyabb jövedelmű társadalmi csoportok a városi átlagnál nagyobb arányban rendelkeznek lakóingatlanokkal. Ezzel együtt az épületek nagyrészt jó állapotban vannak. A szolid, külvárosias lakókörnyezettől el nem ütő, régi és újabb építésű lakóházakat vegyesen tartalmazó tömb rendezett képet mutat, előrehaladott szegregáció jelei nem fedezhetők fel.

A terület átlagéletkora az egyik legmagasabb a szegregáció által veszélyeztetett területként lehatárolt térségek közül (35,6 év), ami a terület elöregedő népességére utal. Emellett mind a gyermekvédelmi kedvezményben részesülők, mind a lakhatás, illetve rendkívüli élethelyzetre kifizetett területi támogatások által érintettek aránya a veszélyeztetett területek közül itt a legalacsonyabb.

Az a kép, hogy a szegregáció által veszélyeztetett területek között ez a lakótömb a legkevesebb problémával terhelt, a segélyezésen túlmutató adatokból is kitűnik. A terület szegregációs mutatója (30,2%) éppen felette van a rendeletben meghúzott lehatárolási küszöbnek, a munkanélküliségi ráta (23,1%) is viszonylag alacsony, a komfort nélküli, félkomfortos és szükséglakások aránya pedig 0%, ami ilyenformán természetesen a városi átlag (5%) alatt van.

2. Hajagos utca – Kistemplom utca – Erzsébet körút – László Károly utca – Csóka utca – Erzsébet utca által lehatárolt terület

Lakónépesség: 84 fő

Rövid jellemzése: a belváros déli peremén helyezkedik el. A lehatárolt két tömb utcaképe foghíjtelkekkel tagolt, régi, részben elhanyagolt állapotú épületeket mutat. Ugyanakkor a belváros közelsége pozitívan hathat a jövőben a tömbök megújításának szempontjából, hiszen ingatlanpiaci szempontból értékes területéről van szó.

A terület átlagéletkora a veszélyeztetett területek közül a legmagasabb (40,6 év), ami mutatja az elöregedést; ezzel párhuzamosan a különböző jogcímen kifizetett támogatások aránya alacsony, 1% körüli. A szegregációs mutató a veszélyeztetett területek közül az egyik legalacsonyabb (31,9%), valamint a munkanélküliségi ráta (24,2%) és a komfort nélküli, félkomfortos és szükséglakások aránya (22,6%) sem tekinthető kiemelkedően magasnak.

3. Csáktornyai utca – Kuruc tér – Műkerti sétány – Kereszt utca által lehatárolt terület

Lakónépessége: 120 fő

Rövid jellemzése: a terület a belváros déli peremén, az Erzsébet és a Műkertváros között helyezkedik el. A tömb a Kuruc tér környéki, régi cigányváros peremét jelenti, ahol a házak állapota a szomszédságában elhelyezkedő, szegregátumként lehatárolt tömbökhöz hasonló.

A területen élő lakosság átlagéletkora a veszélyeztetett területek átlagéletkoránál (35,4 év) magasabb (37,5 év), ezzel összefüggésben a gyermekszám feltehetően a többi területhez képest alacsonyabb, ami magyarázza a rendszeres gyermekvédelmi kedvezményben részesülők alacsonyabb arányát (3,9%). Ugyanakkor a lakhatásra, valamint a rendkívüli élethelyzetre kifizetett települési támogatások aránya a veszélyeztetett területek között itt a legmagasabb (mindkettő 4,5%). A terület szegregációs mutatója közepesnek mondható (32%), míg a munkanélküliségi ráta (17,4%) valamennyi, szegregáció által veszélyeztetett terület közül itt a legalacsonyabb. Ugyanakkor a komfort nélküli, félkomfortos és szükséglakások aránya (31,3%) az átlagot meghaladja.

4. Csokor utca – Szilfa utca – Szemere Bertalan utca – Klebelsberg Kunó utca által lehatárolt terület

Lakónépessége: 81 fő

Rövid jellemzése: a Műkertváros déli részén helyezkedik el. A lehatárolt lakótömb utcaképe vegyes, régi építésű, elhanyagolt, valamint felújított állapotú ingatlanokat egyaránt láthatunk.

A lakótömb szegregációs mutatója nem tekinthető kiemelkedően magasnak (32,7%). A munkanélküliségi ráta (30,3%) meghaladja az átlagot, viszont a komfort nélküli, félkomfortos és szükséglakások aránya az egyik legalacsonyabb (3,3%) a veszélyeztetett területek között. A területen az egykori szegregátumot a 2001-es népszámlálás óta Kecskemét városa teljes mértékben felszámolta. A lakótömbök jelenleg zömmel kellemes kertvárosi környezetben találhatóak, többségében jól karbantartott házakkal.

6.5.3 Stratégiai fejlesztési prioritások

A területi alapokon is megnyilvánuló hátrányok csökkentéséhez a fizikai környezet és az infrastruktúra fejlesztése mellett a humán-erőforrás fejlesztést, a képzést, a foglalkoztatást, a művelődést, és a különböző szociális és egyéb lakossági szolgáltatások hozzáférhetőségét kell megteremteni és bővíteni. Ennek megfelelően a legfontosabb stratégiai fejlesztési prioritások a következők:

- Szociális hátrányok csökkentése
- Oktatási szegregáció mérséklése
- Egészségi állapot és lakókörnyezet javítása
- Munkaerő-piaci reintegráció

6.6. Egészségügyi és szociális szolgáltatásokhoz való hozzáférés

6.6.1. Egészségügyi szolgáltatások

Az egészségügyi alapszolgáltatásokhoz és szakellátásokhoz való hozzáférés tekintetében általánosságban az mondható el, hogy Kecskemét Megyei Jogú Város egészségügyi alapellátása mindenben megfelel a kor követelményeinek, kapacitását pedig úgy méretezték, hogy nem csak a város, de a környező térség lakosságának igényeit is ki tudja szolgálni. Az egészségügyi szolgáltatások és szakrendelések mintegy 250.000 ember magas szintű ellátását biztosítják a térségben.

Kecskeméten az egészségügyi alapellátásban résztvevő háziorvosok és házi gyermekorvosok számának alakulását mutatja be a következő táblázat.

Orvosi ellátás

| Év | Felnőttek és gyermekek részére szervezett háziorvosi szolgálatok száma | Csak felnőttek részére szervezett háziorvosi szolgáltatások száma | Házi gyermekorvosok által ellátott szolgálatok száma |
|------|--|---|--|
| 2015 | 0 | 46 | 22 |
| 2016 | 0 | 46 | 22 |
| 2017 | 0 | 47 | 22 |
| 2018 | 0 | 47 | 22 |
| 2019 | 0 | 47 | 22 |

Forrás: önkormányzati adatszolgáltatás (a területi ellátási kötelezettséggel működő háziorvosok számát tartalmazza)

6.6.2. Szociális alapszolgáltatások

A szociális alapszolgáltatásokat és szakosított ellátásokat Kecskeméten a 2007. július 1-től integrált intézményként működő Egészségügyi és Szociális Intézmények Igazgatósága (a továbbiakban: ESZII), valamint a 2010. április 1-től működő Öszirozsa Időskorúak Gondozóháza biztosítja.

Az ESZII által nyújtott alapszolgáltatások az étkeztetés, a házi segítségnyújtás, a jelzőrendszeres házi segítségnyújtás, a családsegítés, a támogató szolgálat, az idősek nappali ellátása és az értelmi fogyatékosok nappali ellátása.

Az **étkeztetés** keretében az ESZII gondoskodik azoknak a szociálisan rászorultaknak a legalább egyszeri meleg étkezéséről, akik azt önmaguk és eltartottjaik részére tartósan vagy átmeneti jelleggel nem képesek biztosítani. Étkeztetésben részesül az az igénylő is, aki kora vagy egészségi állapota miatt nem képes az étkeztetésről más módon gondoskodni.

A **házi segítségnyújtás** keretében az ESZII gondoskodik azokról az időskorú személyekről, akik önmaguk ellátására nem képesek, illetve azokról, akik az egészségi állapotuk miatt erre rászorulnak, ezt az ellátási formát igénylik és gondozási szükségletüket az intézményvezető megállapította. A **jelzőrendszeres házi segítségnyújtás** 1999 óta működik a városban. A szolgáltatás közvetlen állami támogatása 2010-től megszűnt. A szolgáltatást jelenleg 120 készülékkel működteti az intézmény. E rendszer segítségével fenntarthatók a biztonságos életvitel feltételei, krízishelyzetben lehetőséget nyújt az ellátást igénybe vevő személynél

történő gyors megjelenésre és segítségnyújtásra. A jelzőrendszeres házi segítségnyújtás 2013. július 1-jétől az állam kötelező feladatai közé tartozik, viszont működtetését továbbra is önkormányzatunk látja el, miután e feladatra az állami fenntartóval szerződést kötöttünk.

A **családsegítés** célja, feladata a szociális vagy mentálhigiénés problémák, illetve egyéb krízishelyzet miatt segítségre szoruló személyek, családok számára, az ilyen helyzethez vezető okok megelőzése, a krízishelyzet megszüntetése, valamint az életvezetési képesség megőrzése céljából nyújtott szolgáltatás. E feladatot, több átszervezést követően, az ESZII egy központi telephelyen (a gyermekjóléti szolgálat és gyermekjóléti központ feladataival együtt, kihelyezett ügyfélfogadást is tartva), az Szt. és a Gyvt. rendelkezései alapján család-és gyermekjóléti központban biztosítja.

A **támogató szolgálat** speciális alapellátási feladat, amely a fogyatékos személyek lakókörnyezetben történő ellátására jött létre. A szolgálat célja a fogyatékos személy önrendelkezésén alapuló önálló életvitelének megkönnyítése, elsődlegesen a lakáson kívüli közszolgáltatások elérésének segítésével, valamint önállóságának megőrzése mellett a lakáson belüli speciális segítségnyújtás biztosítása. A 2016. évtől a támogató szolgálat finanszírozása újra közvetlen állami támogatás révén valósul meg.

A **nappali ellátást nyújtó intézmények** tekintetében szintén jelentős szerepet vállal az ESZII. Az idősek nappali ellátása a szociális és mentális támogatásra szoruló, önmaguk ellátására részben képes időskorúak napközbeni gondozására szolgál. A 2007. évi átszervezésig 7 telephelyen és 450 férőhelyen idősek nappali ellátása, illetve 20 férőhelyen hajléktalanok nappali melegedője működött. A nappali ellátást érintő jelentős normatíva-csökkenés miatt azonban a feladatot szűkíteni kellett, így 2008-tól az idősek nappali ellátása 5 telephelyen, 390 férőhellyel működött. A férőhelyek jobb finanszírozhatósága miatt az önkormányzat további átszervezésről döntött, így az idősek nappali ellátása 2010. október 1-től 4 telephelyen 290 férőhellyel működik. A Horváth Döme utcai telephely határozatlan idejű működési engedélyre érdekében szükséges volt a nappali ellátás férőhelyszámának csökkentése, ezért a 2017. évtől a 4 telephelyen engedélyezett férőhelyek száma 270.

Az Mosolysziget Értelmi Fogyatékosok Napközi Intézménye 25 fő, családban élő enyhe és közép súlyos értelmi fogyatékos személy részére biztosít komplex gondozást. Az intézmény elsősorban a harmadik életévét betöltött, önkiszolgálásra részben képes fogyatékosok napközbeni gondozására, foglalkoztatására és nevelésére szolgál.

A Csodabogár Autizmussal és Fogyatékkal Élő Személyek Nappali Intézménye 2019-ben kezdte meg működését a Homokbányán. Az intézmény 24 autizmus spektrumzavarral élő, illetve 24 enyhe vagy közép súlyos értelmi fogyatékossgal élő fiatal felnőttnek nyújt nappali ellátást és fejlesztő foglalkozásokat.

Együttműködési megállapodás alapján, éves önkormányzati támogatás mellett az önkormányzati feladatellátásban nyújt segítséget a HUMÁN-REHAB Közhasznú Egyesület, amely 40 férőhelyen biztosítja a fogyatékkal élő személyek nappali ellátását.

Az önkormányzat 2015. január 1-jétől kezdődően kötött ellátási szerződést a Római Katolikus Főplébániával, amely a RÉV Szenvedélybeteg-segítő Szolgálat keretében működő szenvedélybetegek és pszichiátriai betegek nappali és közösségi ellátását, valamint a szenvedélybetegek alacsonyküszöbű ellátását biztosítja.

A *népkonyhai étkeztetést* 100 főre ellátási szerződés keretében 2004. január 1-je óta a Magyar Máltai Szeretetszolgálat Egyesület biztosítja a Kecskemét, Hoffmann J. u. 11. szám alatti telephelyén. A hajléktalan személyek részére biztosítandó alapszolgáltatások közül az *utcai szociális munkát*, valamint a *nappali melegedő* ellátást ugyancsak ellátási szerződéssel, 2011. június 1-jétől szintén a Magyar Máltai Szeretetszolgálat Egyesület biztosítja.

Az egyes alapszolgáltatásokat önkormányzati intézményekben igénybe vevők számának változását az alábbi táblázat mutatja.

Egyes alapszolgáltatásokban részesülők száma 2015-2019 között

| Év | étkeztetésben részesül | | házi segítségnyújtásban | jelzőrend-szeres házi segítségnyújtásban | támogató szolgálat | idősek nappali ellátása | fogyatékosok nappali ellátása |
|-------------|------------------------|---------------------|-------------------------|--|--------------------|-------------------------|-------------------------------|
| | helyben vagy elviszi | lakására szállítják | részesül | | | | |
| 2015 | 180 | 798 | 380 | 111 | 50 | 495 | 31 |
| 2016 | 169 | 754 | 391 | 110 | 53 | 516 | 31 |
| 2017 | 150 | 790 | 414 | 120 | 54 | 558 | 31 |
| 2018 | 156 | 756 | 416 | 120 | 53 | 525 | 31 |
| 2019 | 157 | 729 | 446 | 118 | 61 | 461 | 60 |

Forrás: KSH statisztika, intézményi beszámoló

6.6.3. Szakosított ellátások

Átmeneti elhelyezést nyújtó intézmények

Időskorúak átmeneti elhelyezését biztosító szolgáltatásokat két önkormányzati intézmény is nyújt Kecskeméten: az ESZII a Margaréta Otthonban, illetve az Őszirózsa Időskorúak Gondozóháza a Kecskemét, Nyíri út 77/A. szám alatti telephelyen (ugyancsak a Margaréta Otthon épületében). A két intézmény összesen 28 férőhelyen biztosítja az ellátást azon időskorú személyek részére, akik önmagukról betegségük miatt, vagy más okból otthonukban időlegesen nem képesek gondoskodni.

A Magyar Máltai Szeretetszolgálat Egyesület ellátási szerződéssel 2011. június 1-jétől további átmeneti ellátásként hajléktalanok éjjeli menedékhelyét (39 férőhely) és hajléktalanok átmeneti szállását (13 férőhely) működtet. Az éjjeli menedékhely az önellátásra és a közösségi együttélés szabályainak betartására képes hajléktalan személyek éjszakai pihenését, valamint krízishelyzetben éjszakai szállás biztosítását lehetővé tevő szolgáltatás. A hajléktalan személyek átmeneti szállása azoknak a hajléktalan személyeknek az elhelyezését biztosítja, akik az életvitelszerű szálláshasználat és a szociális munka segítségével képesek az önellátásra.

Ápolást-gondozást nyújtó intézmények

Ápolást-gondozást nyújtó intézményi szolgáltatásokat nyújt az ESZII a Margaréta Otthonban (240 férőhely), valamint a Levendula Idősek Otthonában (26 férőhely). A Levendula Idősek Otthona önkormányzati finanszírozásból a Kecskemét, Szent László város 1/A. szám alatt került kialakításra 2020-ban, és a korábbi Hetényi Idősek Otthona épületét és ellátását váltotta ki, mivel a Belsőnyírben működő régi, 25 férőhelyes otthon már nem volt megfelelő műszaki állapotban.

A fogyatékosok bentlakásos ellátásának kötelezettsége 2013-tól kezdődően az államot terheli, így ettől az évtől az ESZII Kecskemét, Szent László város 1. szám alatti telephelyén működő fogyatékos részleg működését az állam külön megállapodásban rögzített 2016. szeptember 1. napjáig finanszírozta. A Platán Otthon (idősek otthona 120 férőhely, fogyatékosok otthona 100 férőhely) 2016. szeptember 1. napjával állami fenntartásba került.

Az idősek otthonában elsősorban azoknak a nyugdíjkorhatárt betöltött személyeknek az ápolását, gondozását végzik, akiknek a gondozási szükséglete a jogszabályban rögzített mértéket meghaladja, egészségi állapota rendszeres gyógyintézeti kezelést nem igényel, de a gondozási szükséglettel rendelkező, 18. életévét betöltött személy is felvehető, aki betegsége miatt nem tud önmagáról gondoskodni. Ezen intézményekben a demens személyek elhelyezéséről külön gondozási csoportban kell gondoskodni, amely mindkét telephelyen biztosított.

A Magyar Máltai Szeretetszolgálat ápolást-gondozást nyújtó intézményi szolgáltatásként – ellátási szerződéssel 2011. június 1-jétől – hajléktalanok otthonát működtet 28 férőhellyel. A hajléktalanok otthonában olyan hajléktalan személy gondozását kell biztosítani, akinek az ellátása átmeneti szálláshelyen, rehabilitációs intézményben nem biztosítható és kora, egészségi állapota miatt tartós ápolást, gondozást igényel.

Rehabilitációs intézmények

Hajléktalan személyek rehabilitációs intézményét működtet a Magyar Máltai Szeretetszolgálat az általa fenntartott Komplex Hajléktalanellátó Központban. Ez a tevékenység szintén része az önkormányzattal kötött ellátási szerződésnek, így az önkormányzat a számára előírt ellátási kötelezettségét a hajléktalan ellátás területén is teljesítette. A rehabilitációs intézményi részleg 21 férőhellyel működik.

6.7. Közösségi viszonyok, helyi közélet bemutatása

Kecskeméten a közösségi élet gyakorlásához való hozzáférés lehetőségei általában biztosítottak, ugyanakkor a szegregátumok alapvető jellemzői közé tartozik, hogy a közszolgáltatások többnyire hiányoznak az adott környékről, a terület funkcionális ellátottsága szegényes marad, elmaradnak a városrészi fejlesztések és hiányoznak a közösségi létesítmények is. Mindezek tovább fokozzák a társadalmi elszigetelődést és szegénységet, ami egyrészt a meglévő épületállomány műszaki leromlásához, másrészt pedig akut társadalmi problémák felerősödéséhez vezethet.

Mindezen problémák a kecskeméti szegregátumokban is jelentkeznek, de mint az az egyes szegregált vagy szegregációval veszélyeztetett területek rövid jellemzéséből is látható, nem azonos mértékben. Elmondható, hogy az egyes területek mind kereskedelmi-szolgáltatási, mind pedig köznevelési-kulturális és közösségi szempontból eltérő mértékben ugyan, de funkcióhiányosak. Általánosságban kijelenthető, hogy a szegregátumokban a közösségi élet gyakorlásához való hozzáférés nem kielégítő, ezen a területen vannak még fejlesztésre váró kihívások. Indokoltak tehát a jövőben is az olyan közcélú beruházások, amelyek hozzájárulhatnak a szegregált területek szociális rehabilitációjához, társadalmi felzárkóztatásához az életkörülmények javítása által.

A közösségi viszonyok fejlesztése, a helyi közélet javítása terén az utóbbi idők egyik legjelentősebb eredménye és fejlesztése a Dél-Alföldi Operatív Programban megvalósult „Mezeiváros és Ürgés integrált szociális jellegű városrehabilitációja” című projekt keretében a Mezei u. 34. szám alatt felépült Közösségi Ház megnyitása volt 2014 nyarán.

Ez a közösségi tér, amelyet 2016. július 1. óta az Egészséges Életmódért Hit és Sport Alapítvány üzemeltet, a területről eddig teljesen hiányzó szolgáltatásokat biztosítja. Az igényesen kivitelezett épületben kialakított közösségi terek, a bennük igénybe vehető szolgáltatásokkal és a szakemberek által szervezett programokkal, eseményekkel, új funkciókat eredményeznek az egyébként kirívóan funkcióhiányos területen. A Közösségi Ház és közvetlen környezete az említetteken túl hozzájárul a környék presztízsének növeléséhez, tevékenységével pedig elősegíti a közösségfejlesztést, a köznevelési felzárkóztatást, a helyi identitás erősítését, valamint az elvárt közösségi normák közvetítését, mely hozzájárulhat a roma csoportok eredményesebb társadalmi integrációjához.

A Közösségi Házban megvalósuló programok – összhangban Kecskemét Megyei Jogú Város Önkormányzatának Társadalmi Felzárkózási Stratégiájával és Akciótervével, valamint az ehhez kapcsolódó Közösségi Beavatkozási Tervvel - azt a célt szolgálják, hogy elindulhasson a párbeszéd, a társadalmi közeledés a hátrányos helyzetű roma csoportok és a többségi társadalom között. A megfogalmazott programok ennek megfelelően a köznevelésre, a képzésre, a közösségfejlesztésre, a társadalmi normák minél könnyebb befogadására helyezik a hangsúlyt, ami követendő példaként kíván szolgálni más városrészek, illetve települések részére a társadalmi kirekesztés, a szegregáció elleni harcban.

Fontos lépés és eredmény a közösségi viszonyok fejlesztése terén, hogy 2020-ban a Kecskemét Megyei Jogú Város Önkormányzata és az Egészséges Életmódért Hit és Sport Alapítvány közötti megállapodás értelmében megkezdődött a Mezei utca 34. szám alatti Közösségi Házban a Biztos Kezdet Gyerekház működésének előkészítése, ami azonban a koronavírus-helyzet következtében átmeneti késedelmet szenvedett. Ennek a szolgáltatásnak a célja a szociokulturális hátrányokkal küzdő, elsősorban a rendszeres gyermekvédelmi kedvezményben részesülő gyermekek egészséges fejlődésének biztosítását támogató, fejlődési lemaradását kompenzáló, a szülői kompetenciákat erősítő, a szülő és az óvodába még nem járó gyermek számára együttesen nyújtott társadalmi felzárkóztatást segítő prevenciók szolgáltatás biztosítása.



6.8. A roma nemzetiségi önkormányzat célcsoportokkal kapcsolatos esélyegyenlőségi tevékenysége, partnersége a települési önkormányzattal

Kecskemét Megyei Jogú Város Roma Települési Nemzetiségi Önkormányzata partneri viszonyban Kecskemét Megyei Jogú Város Önkormányzatával, valamint a városban található civil szervezetek széles körével, számos olyan tevékenységet, programot valósított meg a Helyi Esélyegyenlőségi Program 2018-as elfogadása óta is, amelyeknek célja az esélyegyenlőségi célcsoportok, kiemelten a romák és a mélyszegénységben élők támogatása, az őket érintő esetleges hátrányos megkülönböztetés megszüntetése és számukra az egyenlő hozzáférés jogának biztosítása volt.

Ezek között a programok között egyaránt megtalálhatók voltak a kulturális, közösségi, identitás-erősítő, bűnmegelőzési, képzési és sport jellegűek. Fontos tevékenysége a Roma Települési Nemzetiségi Önkormányzatnak a felsoroltak mellett az érdekképviselés, az információnyújtás, a tanácsadás és a hivatalos ügyek intézésében történő segítségnyújtás.

6.9. Következtetések: a problémák beazonosítása, fejlesztési lehetőségek meghatározása

A fejezetben tárgyalt célcsoportot érintő legfontosabb feltárt problémák, és a megoldásukra javasolt fejlesztési lehetőségek a következők.

| Beazonosított probléma | Javasolt fejlesztési lehetőség |
|--|--|
| Továbbra is léteznek olyan szegregátumok vagy szegregációval veszélyeztetett területek a városban, amelyekre indokolt kiemelt figyelmet fordítani. | Komplex szociális városrehabilitációs jellegű projekt megvalósítása. |

| | |
|--|--|
| <p>A mélyszegénységben élők és a romák életminőségének javítása érdekében egyaránt szükség van a köznevelés és képzés, a lakhatás és lakókörnyezet-fejlesztés, a foglalkoztatás és felnőttképzés, az egészségügy és sport, a drogrevenió és bűnmegelőzés, a közösségfejlesztés valamint a társadalmi szolidaritás és szemléletmód-váltás terén történő beavatkozások egyidejű megvalósítására.</p> | <p>Egy komplex társadalmi felzárkózási program megvalósítása az érdekelt szereplők minél szélesebb körének bevonásával és együttműködésével.</p> |
|--|--|

7. A gyermekek helyzete, esélyegyenlősége, gyermekszegénység

7.1. A gyermekek helyzetének általános jellemzői

A rendelkezésre álló, a gyermekek jóllétével foglalkozó tudományos kutatások, felmérések, illetve a gyermekek és családjaik életkörülményeire vonatkozó statisztikai adatok árnyalt, gyakran elgondolkodtató tényeket és tendenciákat mutatnak. Ezek alapján elmondható, hogy a gyermekek esélyegyenlőségének biztosítása az egyik legsürgősebb feladat, ez az a terület, amelyen jelentős elmaradás figyelhető meg a magyarországi helyzet és az Európai Unió átlaga között.

2011-ben „Legyen jobb a gyermekeknek!” Nemzeti Stratégiát, valamint a roma stratégiát egyetlen programba a **“Nemzeti Társadalmi Felzárkózási Stratégia – mélyszegénység, gyermekszegénység, romák 2011-2020”** című stratégiába integrálták, mely a szegénység szempontjából meghatározó, speciális problématerületi metódusok (gyermekszegénység, romaügy, hátrányos helyzetű térségeket érintő stratégiák) integrálását, kiegészítését, egységes célrendszerben való kezelését kívánja előmozdítani annak érdekében, hogy az ágazatközi megközelítések hatékonyabban érvényesüljenek. A stratégia szerint maximalizálni kell az összes gyerek lehetőségét a jövőben, és a szegénység, valamint a kirekesztődés problémáját hatékonyan kell kezelni. A társadalmi felzárkóztatás kulcskérdéseként a hátrányos, halmozottan hátrányos, köztük roma gyermekek helyzetének javítását, valamint a szegénység átörökítésének megakadályozását rögzíti. A célokhoz rendelt eszközöket hat beavatkozási területhez sorolta. 1. Gyerekek jól-léte, 2. Oktatás-képzés, 3. Foglalkoztatás, 4. Egészségügy, 5. Lakhatás, 6. Bevonás, szemléletformálás, a diszkriminációs jelenségek elleni küzdelem.

2016-ban elkészült a „Nemzeti Társadalmi Felzárkózási Stratégia” nyomkövetési jelentése, melyben már nyilvánvalóvá vált, hogy a munkanélküliség és a szegénység elleni küzdelem eredményei mérhetőek, igazolható módon stabilizálódtak és elérték a megnevezett célcsoportokat. 2013 óta egyértelműen javultak a szegénységre és társadalmi kirekesztettségre vonatkozó, valamint az egyenlőtlenségi mutatók. A mélyszegénységben élők jelentős részét sikerült kimozdítani helyzetéből. A fent említett hat beavatkozási területen is javulás tapasztalható. A gyermekek jóléte érdekében a családi és a munkahelyi feladatok összeegyeztetését, a gyermekétkeztetés kiterjesztését, a koragyermekkorai intervenció megerősítését, a veszélyeztetettség megelőzését és a már veszélyeztetett gyermekek nagyobb biztonságát, a szülői felelősség megerősítését, a hátrányos helyzetű gyermekek esélyei javítását szolgálja a program. A családi és a munkahelyi feladatok összeegyeztetésének támogatása kapcsán a gyermekek napközbeni ellátásainak további fejlesztése is megvalósult 2017-re. A stratégia célul tűzte ki a minőségi oktatáshoz való egyenlő esélyű hozzáférést, a hátrányos helyzetű tanulók iskolai előmenetelének támogatását.

Természetesen az országos tendenciáktól és állapotoktól Kecskemét sem tudja teljes mértékben függetleníteni magát. A következőkben a gyermekes családok/háztartások jövedelmi helyzetét, valamint a veszélyeztetett és védelembe vett gyermekekkel kapcsolatos adatokat mutatjuk be Kecskemét vonatkozásában.

7.1.1. Jövedelmi helyzet

A pénzbeli és természetbeni ellátásokat, azok igénybevételének módját, illetve a jogosultsági feltételeket az önkormányzat rendeletben szabályozta. E szabályokat Kecskemét Megyei Jogú Város Önkormányzata Közgyűlésének a szociális támogatásokról szóló 3/2015. (II.19.) önkormányzati rendelete tartalmazza. A rendelet nem tartalmazza a rendszeres gyermekvédelmi kedvezményre való jogosultság szabályait, mivel azt teljes körűen a gyámügyi igazgatásról szóló 1997. évi XXXI. törvény (a továbbiakban: Gyvt.) szabályozza.

A rendszeres gyermekvédelmi kedvezményre való jogosultság megállapításának célja annak igazolása, hogy a gyermek szociális helyzete alapján jogosult a Gyvt.-ben meghatározott gyermekétkeztetés normatív kedvezményének, a szünidei gyermekétkeztetésnek, illetve külön jogszabályban meghatározott egyéb kedvezményeknek (pl. ingyenes tankönyv) az igénybevételére. A 2019. évben rendszeres gyermekvédelmi kedvezményre való jogosultságot kellett megállapítani, ha a családban az egy főre eső havi jövedelem nem haladta meg az öregségi nyugdíj legkisebb összegének 135 %-át. Egyedülálló szülő, tartós beteg vagy súlyosan fogyatékos gyermek, valamint nagykorúvá vált gyermek esetében az egy főre jutó jövedelmi értékhatár a nyugdíjminimum 145 %-a volt.

Annak a gyermeknek, fiatal felnőttnek, akinek a rendszeres gyermekvédelmi kedvezményre való jogosultsága tárgyév augusztus 1-jén, valamint november 1-jén fennállt, 6000 Ft, hátrányos helyzetű, halmozottan hátrányos helyzetű gyermek esetében 6500 Ft értékben természetbeni támogatás került megállapításra, amelyet Erzsébet-utalvány formájában kaptak meg.

Rendszeres gyermekvédelmi kedvezményben részesítettek száma (december 31-i adatok)

| Év | Rendszeres gyermekvédelmi kedvezményben részesítettek száma |
|------|---|
| 2015 | 2915 |
| 2016 | 2461 |
| 2017 | 1924 |
| 2018 | 1482 |
| 2019 | 1169 |

Forrás: önkormányzati adatszolgáltatás

Az adatokból látható, hogy a rendszeres gyermekvédelmi támogatásban részesülők száma 2015 óta folyamatosan, jelentős mértékben és egyenletesen csökken.

A jövedelmi viszonyokat vizsgálva megállapítható, hogy a kérelmezők egy főre jutó jövedelme a következőképpen alakult a 2015-2019. év között.

| | 2015 | 2016 | 2017 | 2018 | 2019 |
|---|------|------|------|------|------|
| a nyugdíjminimum felét sem érte el | 331 | 276 | 289 | 253 | 231 |
| a nyugdíjminimum felénél több, de a nyugdíjminimumot nem éri el | 1667 | 1449 | 904 | 850 | 736 |
| nyugdíjminimum felett | 781 | 617 | 502 | 352 | 247 |

Forrás: önkormányzati adatszolgáltatás

7.1.2. Veszélyeztetett és védelembe vett gyermekek

A veszélyeztetettség megállapítása, illetve a gyermekek védelembe vétele a gyámhatóság hatáskörébe tartozik. A Kecskeméti járás vonatkozásában a védelembe vett és veszélyeztetett gyermekek számának alakulását az utóbbi esztendőkből a következő táblázat mutatja be.

Védelembe vett és veszélyeztetett kiskorú gyermekek száma

| Év | Védelembe vett 18 év alattiak száma Kecskemét | Járási szinten védelembe vett 18 év alattiak száma | Veszélyeztetett kiskorú gyermekek száma |
|------|---|--|---|
| 2015 | 312 | nincs adat | 312 |
| 2016 | 487 | 193 | 680 |
| 2017 | 565 | 287 | 852 |
| 2018 | 583 | 303 | 886 |
| 2019 | 521 | 274 | 795 |

Forrás: Bács-Kiskun Megyei Kormányhivatal Kecskeméti Járási Hivatala

2016. január 1. napjától a családsegítés a gyermekjóléti szolgáltatással integráltan, egy szervezeti és szakmai egységben működik. Kecskeméten a család és gyermekjóléti szolgálat, valamint Kecskemét járás lakosságára kiterjedően a család és gyermekjóléti központ feladatait az ESZII Család- és Gyermekjóléti Központja látja el.

Az évek során az a tapasztalat alakult ki, hogy az ellátotti létszám - különös tekintettel a súlyosan veszélyeztetettekre - egyre magasabb volt, 2019-ben azonban csökkenő tendenciát láttunk. Az esetek összetettek (többszörösen hátrányos helyzet, alkoholizmus, munkanélküliség, szegénység, családon belüli erőszak, iskolai hiányzások, gyermekkori bűnözés, szabálysértés, illetve az utóbbi években megszorodott a magatartásproblémás gyermekek száma is), melyek gondozása nagyon sok munkát és időt igényel.

7.2. Szegregált, telepszerű lakókörnyezetben élő gyermekek, helyzete, esélyegyenlősége

A szegregált, telepszerű lakókörnyezetben élő gyermekek helyzete és esélyegyenlősége nem vizsgálható elkülönítve az ugyanezen a területen élő családok helyzetétől. A gyermekszegénység, illetve a gyermekek esélyegyenlősége (vagy annak hiánya) egyaránt többdimenziós jelenségek, és ezeknek a dimenzióknak a halmozódása hatványozottan veszélyezteti az érintett gyermekek pszichoszociális fejlődését.

A családokat és gyermekeket érintő szegénység kialakulásának egyik legfontosabb oka a *munkajövedelem hiánya*. A közfoglalkoztatási rendszer ugyan javított némiképpen ezen a helyzeten, ugyanakkor az érintett személyek alacsony iskolai végzettsége és hiányos munkakultúrája többnyire csak olyan tevékenységek elvégzésére teszi őket alkalmassá, amelyeken keresztül az átlagosnál nehezebb az elsődleges munkaerő-piacon való elhelyezkedés.

A szegregált lakókörnyezetben élő gyermekek életkörülményeit természetesen nagymértékben befolyásolják a *családok jövedelemstruktúrájának* jellemzői is. Miközben a transzferjövedelmek reálértéke és a támogatottak köre fokozatosan csökken, a gyermekes családok jövedelemstruktúrájában egyre nagyobb hányadot tesz ki ez a forrás, amit elsősorban az érintettek számára elérhető munkalehetőségek szűkülése magyaráz. A segélyezett családok

aránya – természetes módon – ott magasabb, ahol alacsony a háztartás jövedelme, ahol kevesebb a foglalkoztatott felnőtt és ahol több gyermeket nevelnek, és ezek a jellemzők tipikusnak tekinthetők a szegregátumokban élő gyermekek vonatkozásában.

Ugyancsak széles körű problémát jelent a tárgyalt gyermekek és családjaik körében az *eladósodás*. Ha megvizsgáljuk, milyen okok vezetnek a gyermekes családok eladósodásához, akkor természetesen az első helyen az alacsony jövedelem szerepel – kevés bevételből lehetetlen magas törlesztő részleteket és rezsiköltségeket fizetni. Az alacsony jövedelemmel összefüggésben a fizetési elmaradások ott nagyok, ahol a háztartástagok foglalkoztatottsága alacsony szintű és a jövedelemforrások között nagyobb számban szerepelnek segélyek.

A gyerekek szükségleteinek kielégítettségét, vagyis életminőségüket alapvetően *a család anyagi helyzete* határozza meg. A jövedelmi szegénység minden kutatás és adatforrás szerint jóval nagyobb arányú az egyszülős, valamint a három- és többgyerekes családok körében, mint más társadalmi-demográfiai csoportokban. Azokban a háztartásokban, ahol van foglalkoztatott, a gyerekek szükségletei átlag feletti szinten és közel azonos mértékben biztosítottak. Ott viszont, ahol nincs kereső családtag, minden szükségletcsoportban az átlagnál jóval rosszabb a helyzet. Azok a gyerekek, akik olyan családban élnek, ahol a háztartásfő nyolc osztályos végzettségű, minden szükségletcsoport terén jelentős hátrányban vannak.

7.3. A hátrányos, halmozottan hátrányos helyzetű, valamint fogyatékossgal élő gyermekek szolgáltatásokhoz való hozzáférése

Ezeknek a szolgáltatásoknak a vizsgálatok alapvető fontosságú Kecskemét védőnői ellátottságának áttekintése.

Védőnői álláshelyek száma

| | védőnői álláshelyek száma | egy védőnőre jutó gyermekek száma |
|------|---|---|
| 2015 | területi védőnő: 31 iskolavédőnő: 20 | területi védőnő: 238 iskolavédőnő: 856 |
| 2016 | területi védőnő: 32 iskolavédőnő: 20 | területi védőnő: 231 iskolavédőnő: 890 |
| 2017 | területi védőnő: 33 iskolavédőnő: 21 | területi védőnő: 226 iskolavédőnő: 868 |
| 2018 | területi védőnő: 34 iskolavédőnő: 20 | területi védőnő: 236 iskolavédőnő: 817 |
| 2019 | területi védőnő: 34 iskolavédőnő: 20 | területi védőnő: 233 iskolavédőnő: 862 |

A védőnői ellátottság azért kiemelkedően fontos indikátora a halmozottan hátrányos helyzetű, valamint fogyatékossgal élő gyermekek szolgáltatásokhoz való hozzáféréseinek, mert ők azok, akik a mindennapi munkájuk során rendszeres kapcsolatban állnak a gyermeket nevelő családdal rögtön a gyermek megszületését követően, így tájékozódni tudnak a gyermek életkörülményeiről, az esetlegesen felmerülő problémákról, ugyanakkor informálni tudják a szülőket is a rendelkezésükre álló lehetőségekről, a kötelezettségeikről, és segíthetnek a felmerülő problémák gyors és szakszerű megoldásában..

7.3.1. Gyermekjóléti alapellátás

Kecskeméten a gyermekjóléti alapellátások körében a gyermekek napközbeni ellátását az ESZII nyolc önkormányzati bölcsőde működtetésével biztosítja. Bölcsődei ellátást elsősorban annak a gyermeknek nyújt az önkormányzat, akinek eltartója kereső tevékenységet folytat, de a felvétel során a Gyvt. által megnevezett célcsoportok (aki rendszeres gyermekvédelmi kedvezményben részesül, akinek a szülője munkaviszonyban áll) előnyben részesülnek. Kecskeméten a bölcsődék összesen 782 férőhellyel működnek. A férőhelyek száma bölcsődénként az alábbiak szerint alakul.

Bölcsődék és bölcsődébe beíratott gyermekek száma (december 31-i adatok)

| Év | Bölcsődék száma | Bölcsődébe beírt gyermekek száma | Szociális szempontból felvett gyerekek száma (munkanélküli szülő, veszélyeztetett gyermek, nappali tagozaton tanuló szülő) | Működő összes bölcsődei férőhelyek száma |
|------|-----------------|----------------------------------|--|--|
| 2015 | 7 | 794 | 12 | 716 |
| 2016 | 7 | 797 | 4 | 716 |
| 2017 | 7 | 777 | 0 | 716 |
| 2018 | 7 | 715 | 0 | 730 |
| 2019 | 8 | 795 | 0 | 782 |

Forrás: Egészségügyi és Szociális Intézmények Igazgatósága

A gyermekek napközbeni ellátásában részt vesznek a városban található családi napközök is, melyek 2017 januárjától családi bölcsőde néven működnek tovább.

Családi bölcsődék engedélyezett férőhelyek száma

| Év | Családi bölcsődék engedélyezett férőhelyek száma | Családi bölcsődékben a térítésmentes férőhelyek száma | Családi bölcsődékben gondozott gyermekek száma |
|------|--|---|--|
| 2019 | 122 | nincs adat | 122 |

Forrás: TeIR, KSH Tstar, intézményi adatok

Megjegyzés: 2017. január 1-jétől jogszabályváltozás miatt családi napközök helyett családi bölcsődék működhetnek

A fentiekén túl egy 63 férőhelyes, a Silencio Hitközösség által működtetett (Pitypang Bölcsőde), valamint egy 28 férőhelyes, a Zsebibaba Német Nemzetiségi Óvoda Alapítvány által működtetett (Csillag Bölcsőde) normál bölcsőde, valamint 3 db alternatív napközbeni ellátás és 2 db napközbeni gyermekfelügyelet működik a városban.

A gyermekek napközbeni ellátásán kívül a gyermekjóléti alapellátások, alapfeladatok közé tartozik még a jogokról való tájékoztatás, tanácsadás, várandós anya segítése, szabadidős programok szervezése, ügyintézés támogatása is. A gyermekjóléti alapellátások célja a gyermek testi, értelmi, érzelmi, erkölcsi fejlődésének, jólétének, családban történő nevelésének elősegítése, veszélyeztetettségének megelőzése, megszüntetése, családból való kiemelésének megelőzése, a családból kiemelt gyermek visszahelyezése.

Kecskeméten a Gyermekjóléti Szolgálat 1997. év óta működik a gyermekek védelméről és gyámügyi igazgatásáról szóló 1997. évi XXXI. törvény alapján, amely 2006. évtől Gyermekjóléti Központként működött. 2016. január 1-jétől Család- és Gyermekjóléti Központként Kecskemét járás településein a hatósági intézkedéssel járó feladatokat látja el, Kecskemét-Városföld közigazgatási területén pedig a családsegítés és gyermekjóléti szolgáltatást, valamint az ezzel járó törvényben meghatározott feladatokat végzi.

A Szolgálatban megjelenő szakmai tevékenységek halmozott száma 2019-ben

| Szakmai tevékenységek | |
|--|------------------------------------|
| megnevezés | szakmai tevékenységek száma |
| Információnyújtás | 6833 |
| Segítőbeszélgetés | 5501 |
| Tanácsadás | 3690 |
| Ügyintéséhez segítségnyújtás | 1973 |
| Konfliktuskezelés | 703 |
| Kríziskezelés | 210 |
| Közvetítés ellátásokhoz való hozzáféréshez (pénzbeli) | 164 |
| Közvetítés ellátásokhoz való hozzáféréshez (természetbeni) | 228 |
| Közvetítés más szolgáltatáshoz | 144 |
| Közvetítés központhoz | 91 |
| Esetkonferencia | 83 |
| Esetmegbeszélés | 182 |
| Környezettanulmány elkészítésben való közreműködés | 72 |
| Családlátogatás | 8833 |
| Adományközvetítés | 397 |
| Mediáció | 15 |
| Összesen | 30 905 |

Forrás: Egészségügyi és Szociális Intézmények Igazgatósága

**A hatósági intézkedésekhez kapcsolódó szakmai tevékenységek száma
Kecskemét járás településein 2019-ben**

| Tevékenység | Esetszám |
|--|-----------------|
| Szociális segítő tevékenység | 873 |
| Esetkonferencián részvétel | 546 |
| Első védelembe vételi tárgyaláson való részvétel | 153 |
| Felülvizsgálati tárgyaláson való részvétel - nevelésbe vétel | 99 |
| Felülvizsgálati tárgyaláson való részvétel - védelembe vétel | 182 |
| Elhelyezési értekezleten, illetve tárgyaláson való részvétel | 78 |
| Családlátogatás | 3244 |
| Környezettanulmány készítésében való közreműködés | 53 |
| Környezettanulmány készítése önállóan | 322 |
| Összesen | 5 550 |

Forrás: Egészségügyi és Szociális Intézmények Igazgatósága

**Jogerős hatósági határozattal érintett kiskorúak száma
Kecskemét járás településein 2019-ben**

| Hatósági intézkedés | Érintettek száma |
|--|------------------|
| Védelembe vétel | 521 |
| Megelőző pártfogás | 0 |
| Ideiglenes hatályú elhelyezés | 30 |
| Nevelésbe vétel | 326 |
| Családba fogadás | 25 |
| Harmadik személynél történő elhelyezés kezdeményezése | 4 |
| A gyermek gondozási helyének megváltoztatása | 4 |
| A gyermek után járó családi pótlék természetbeni formában történő nyújtása | 0 |
| Összesen | 910 |

Forrás: Egészségügyi és Szociális Intézmények Igazgatósága

Kecskeméten a Magyar Máltai Szeretetszolgálat - az önkormányzattal kötött ellátási szerződés keretében – Családok Átmeneti Otthonát működtet 21 férőhellyel. Az otthon a Szeretetszolgálat Kecskeméti Szervezetének Kecskemét, Hoffmann J. u. 11. szám alatti székhelyén működik. Ebben az intézményben helyezik el azokat a családtagokat (elsősorban nőket és gyerekeket), akik menekülni kényszerülnek otthonukból, vagy elvesztették otthonukat. A fenntartással járó költséghez az önkormányzat támogatást nyújt.

Kecskemét Megyei Jogú Város Önkormányzata és az SOS-Gyermekfalu Magyarországi Alapítványa között létrejött ellátási szerződés értelmében 2009. január 1-jétől gyermekjóléti alapellátás körében a Kecskeméti SOS-Gyermekfalu helyettes szülői ellátást működtet. A szerződés hatálya 2009. január 1-től 2011. december 31-ig terjedt. A szerződés 2012. január 1-től határozatlan időtartamra ismételten megkötésre került. A szerződéssel a gyermekfalu egy időben 4 olyan kiskorú befogadását, gondozását, ellátását biztosítja, akiknek családban történő nevelését a szülő meghatározott, általában rajta kívülálló okok miatt átmenetileg nem tudja biztosítani.

Az SOS Gyermekfalu Magyarországi Alapítványa korábban sikeres pályázatot nyújtott be a „TIOP-3.4.1. B-11/1” jelű pályázati kiírás keretei között 12 férőhelyes gyermekek átmeneti otthona megvalósítására. Ennek köszönhetően 2015. július 1. napjától megkezdhette új szolgáltatását, az átmeneti gondozást krízishelyzetbe jutott gyermekek számára, mely lehetővé teszi a csecsemőkorú gyermekek édesanyával való közös elhelyezését is. Ezzel az új intézménnyel a prevenciós munka is előtérbe kerül, amelynek célja a gyermek családból való kiemelésének elkerülése.

Kecskemét Megyei Jogú Város Önkormányzata 2015-ben együttműködési megállapodást kötött az SOS-Gyermekfalu Alapítványával a gyermekjóléti alap- és gyermekvédelmi szakellátás feladatainak ellátásában való szerves közreműködés és partneri együttműködés tárgyában. Az együttműködési megállapodás alapját képezhette egy éves támogatási szerződésnek, amelyben az önkormányzat mindenkori költségvetésében meghatározott

összeggel támogatja az alapítvány munkáját, mint az önkormányzat által kötelezően ellátandó feladatok megvalósításában közreműködő szervezetet.

7.3.2. Gyermekvédelmi szakellátás

A Szent Ágota Gyermekvédelmi Szolgáltató jelenléte Bács-Kiskun megyében és Kecskeméten szakmailag üdvözlendő. Az egyházi fenntartón keresztül ugyanis élvezhetik a kiemelt egyházi kiegészítő állami támogatást, ezáltal a finanszírozási háttérük erősnek mondható a nem egyházi fenntartású szervezetekkel szemben. Emellett a mentális gondozásban is erősek a keresztény egyházi fenntartású szervezetek, és a gondozás egyéb terén is kiválóan mondható az országos szervezet. A szolgáltató fő profilja a térségben a nevelőszülői hálózat működtetése.

Az SOS-Gyermekfaluk kecskeméti léte ugyancsak érték Kecskeméten. A világhírű és a világot behálózó szervezet legnagyobb és legfejlettebb magyarországi egysége Kecskeméten található. Hagyományosan erősek a nevelőszülői hálózatuk speciális, rájuk jellemzően kialakított családi és gyermekfaluk-jellegű formáiban, továbbá a kisgyermekek számára nyújtott ellátásban. Az önkormányzattal kötött, a 2010 és 2012 közötti időszakban érvényben levő ellátási szerződés az ellátás egyéb formáinak erősítését, továbbá azt eredményezte, hogy lassan megváltozott a 80%-nál is nagyobb mértékben nem kecskeméti (elsősorban fővárosi) ellátottak aránya a kecskemétié javára és a teljes ellátási kapacitás is jelentősen megnőtt. A növekedés szigorú szakigazgatási kontroll és jelentős anyagi ráfordítás mellett, kiváló infrastruktúra-fejlesztést eredményezve történt. A szolgáltató a szakellátás keretében nevelőszülői hálózatot, utógondozói férőhelyeket, és lakásotthoni férőhelyeket is működtet a térségben, ellátva a normál és speciális nevelési igényű gyermekeket is.

A gyermekvédelmi szakellátásban meghatározó szerepet tölt be a Szociális és Gyermekvédelmi Főigazgatóság, amely állami fenntartóként gondoskodik a Bács-Kiskun Megyei Gyermekvédelmi Központ és Területi Gyermekvédelmi Szakszolgálat működtetéséről. A központon kívül hat lakásotthon működtetnek, amelyek között megtalálhatóak a normál, illetve speciális nevelési szükségletű gyermekek részére fenntartott férőhelyek, az utógondozói férőhelyek, valamint az ún. befogadó-otthoni férőhelyek is.

7.3.3. Egészségfejlesztési, szabadidős, szünidős programok

Rendkívül fontos feladat a gyermekek helyzetének javítása és esélyegyenlőségük biztosítása terén az, hogy az önkormányzat, annak szakmai szervei és intézményei, valamint a helyi civil szervezetek együttesen biztosítsanak olyan színvonalas és hasznos szabadidős és szünidei programokat, amelyek hozzájárulnak a gyermekek jóllétéhez és esélyegyenlőségének csökkentéséhez.

A Család- és Gyermekjóléti Központ ezen a területen a következő szolgáltatásokat nyújtja.

MINI – NET: Az ifjúsági klubhelységben különféle szolgáltatások vannak, amelyet a fiatalok ingyenesen vehetnek igénybe pl.: internet, csocsó, kártyajátékok, társasjátékok, kézműves foglalkozások, gitároktatás és egyéb közösségi programok. A klubra jellemző, hogy oldottabb hangulatban nyílik lehetőség bizalmas beszélgetésekre, a fiatalokat foglalkoztató problémák megbeszélésére.

Helyszín: Kecskemét, Széchenyi sétány 4.

Nyitvatartási idő: Kedd, csütörtök, péntek: 13 – 16 óráig

NYÁRI PROGRAMOK AZ UTCAI-LAKÓTELEPI SZOCIÁLIS MUNKA KERETÉBEN:
Nyári szünidőben a Mini-Net Klubhelyiség 6 héten keresztül egész napos nyitva tartással (kedd, csütörtök, péntek) 8-16 óráig változatos programokkal várta a fiatalokat. A Nyári napközis táboron keresztül a Család- és Gyermekjóléti Központ munkatársai egy olyan programot hoznak létre évről-évre, amely a nyári szünidő hasznos eltöltésére irányul, és célcsoportja a nehéz anyagi körülmények között élő és az utcán csellengő, kallódó fiatalok.

A fenti szolgáltatásokon kívül ifjúsági szabadidős és szünidei programok szervezésében kiemelt szerepet játszik önkormányzati intézményként Kecskeméten a Hírös Agóra Kulturális és Ifjúsági Központ Nonprofit Kft., valamint a Bács-Kiskun Megyei Katona József Könyvtár is. Mindezen szolgáltatásokat kiegészítik azok a programok, amelyeket civil szervezetek rendeznek meg, és amelyek – hasonlóan valamennyi érintett által szervezettekhez – egyre inkább törekszenek arra, hogy az esélyegyenlőség jegyében nyitottak legyenek a rászoruló, hátrányos helyzetű gyermekek előtt is.

7.3.4. Gyermekétkeztetés

Kecskeméten minden köznevelési intézményben megoldott a gyermekek étkeztetése. A 2009-ben lefolytatott helyben központosított közbeszerzés eredményeként az önkormányzati fenntartású bölcsődékben, valamint a köznevelési intézményekben külső szolgáltató biztosítja az étkeztetést. Minden szolgáltatónál lehetőség van diétás étkeztetés megrendelésére is.

Az intézményekben a Gyvt. 21/B. §-a szerinti ingyenes és kedvezményes étkeztetést biztosítják a törvényben meghatározott jogosultsági kör számára. A Gyvt. 2015. szeptember 1. napjától hatályos módosított szabályai alapján, az intézményi térítési díj 100 %-át normatív kedvezményként kell biztosítani a bölcsődei ellátásban, vagy óvodai nevelésben részesülő gyermek után, ha a gyermek: rendszeres gyermekvédelmi kedvezményben részesül; tartósan beteg vagy fogyatékos; olyan családban él, amelyben tartósan beteg, vagy fogyatékos gyermeket nevelnek; olyan családban él, amelyben három, vagy több gyermeket nevelnek; nevelésbe vették; vagy olyan családban él, amelyben a szülő nyilatkozata alapján az egy főre jutó havi jövedelem összege nem haladja meg a kötelező legkisebb munkabér személyi jövedelemadóval, munkavállalói, egészségbiztosítási és nyugdíjjárulékkel csökkentett összegének 130%-át. Kedvezményeket határoz meg továbbá a Gyvt. az 1-8. évfolyamon, vagy azon felül nappali rendszerű iskolai oktatásban részesülő gyermek számára is, amennyiben a gyermek rendszeres gyermekvédelmi kedvezményben vagy fogyatékosok nappali ellátásában részesül, nevelésbe vették, illetve utógondozott. A kedvezményes intézményi étkeztetés statisztikai adatai az alábbiak szerint alakultak 2019-ben.

Önkormányzati és állami fenntartású intézmények esetében

| | |
|-------------------------------------|---------|
| bölcsődei ingyenes étkezés: | 374 fő |
| óvodai ingyenes étkezés: | 2029 fő |
| óvodai kedvezményes étkezés: | 0 fő |
| 1-8. évfolyam ingyenes étkezés: | 811 fő |
| 1-8. évfolyam kedvezményes étkezés: | 1941 fő |
| középiskolai ingyenes étkezés: | 51 fő |
| középiskolai kedvezményes étkezés: | 599 fő |

Egyházi, civil és egyéb fenntartású intézmények esetében

| | |
|-------------------------------------|--------|
| óvodai ingyenes étkezés: | 501 fő |
| óvodai kedvezményes étkezés: | 49 fő |
| 1-8. évfolyam ingyenes étkezés: | 54 fő |
| 1-8. évfolyam kedvezményes étkezés: | 722 fő |
| középiskolai ingyenes étkezés: | 7 fő |
| középiskolai kedvezményes étkezés: | 265 fő |

A 2016. évben a települési önkormányzat kötelező feladatává vált az iskolai szünidő, valamint a bölcsőde és óvoda zárva tartása esetén a szünidei gyermekétkeztetés biztosítása, amelyre a rendszeres gyermekvédelmi kedvezményre jogosult gyermekek közül a hátrányos, illetve halmozottan hátrányos helyzetű gyermekek jogosultak ingyenesen.

2019. december 31-i adatok szerint a hátrányos helyzetű gyermekek száma 336 fő, a halmozottan hátrányos helyzetű gyermekek száma 461 fő volt. A szünidei gyermekétkeztetést nem minden érintett család kérte, az igénybevétel az alábbiak szerint alakult.

Szünidei gyermekétkeztetés igénybevételére vonatkozó adatok 2019-ben

| Szünidő | Étkezési napok száma | Benyújtott kérelmek alapján igényelt napi adagszám | Ténylegesen igénybe vett napi adagszám |
|---------|----------------------|--|--|
| Tavaszi | 2 | 112 | 112 |
| Nyári | 54 | 245 | 245 |
| Őszi | 4 | 79 | 79 |
| Téli | 5 | 87 | 87 |

7.4. A kiemelt figyelmet igénylő gyermekek/tanulók, valamint a fogyatékkal élő gyermekek közoktatási lehetőségei és esélyegyenlősége

A Kecskemét Megyei Jogú Város Közgyűlésének 100/2010. (III.25.) KH. számú határozatával elfogadott *Kecskemét Megyei Jogú Város Közoktatási Esélyegyenlőségi Intézkedési Terve* már prioritásként fogalmazta meg, hogy valamennyi halmozottan hátrányos helyzetű gyermek számára óvodai elhelyezést kell biztosítani az önkormányzati fenntartású óvodákban.

A nemzeti köznevelésről szóló törvény végrehajtásáról szóló 229/2012. (VIII.28.) Korm. rendelet 21. § (1) bekezdése értelmében a tankerületi központ a települési önkormányzat által elkészített helyi esélyegyenlőségi programot is figyelembe véve megalkotja a tankerületi szintű esélyegyenlőségi intézkedési tervet az állami köznevelési alapfeladat-ellátás vonatkozásában.

2013. szeptember 1-jétől a hátrányos és halmozottan hátrányos helyzetű gyermek definícióját a Gyvt. 67/A. §-a tartalmazza. A törvény 67/A. § (1) bekezdése értelmében *hátrányos helyzetű* az a rendszeres gyermekvédelmi kedvezményre jogosult gyermek és nagykorúvá vált gyermek, aki esetében az alábbi körülmények közül *egy* fennáll:

a) a szülő vagy a családbafogadó gyám alacsony iskolai végzettsége, ha a gyermeket együtt nevelő mindkét szülőről, a gyermeket egyedül nevelő szülőről vagy a családbafogadó gyámról - önkéntes nyilatkozata alapján - megállapítható, hogy a rendszeres gyermekvédelmi kedvezmény igénylésekor legfeljebb alapfokú iskolai végzettséggel rendelkezik,

b) a szülő vagy a családbafogadó gyám alacsony foglalkoztatottsága, ha a gyermeket nevelő szülők bármelyikéről vagy a családbafogadó gyámról megállapítható, hogy a rendszeres gyermekvédelmi kedvezmény igénylésekor az Szt. 33. §-a szerinti aktív korúak ellátására jogosult vagy a rendszeres gyermekvédelmi kedvezmény igénylésének időpontját megelőző 16 hónapon belül legalább 12 hónapig álláskeresőként nyilvántartott személy,

c) a gyermek elégtelen lakókörnyezete, illetve lakáskörülményei, ha megállapítható, hogy a gyermek a településre vonatkozó integrált településfejlesztési stratégiában szegregátumnak nyilvánított lakókörnyezetben vagy félkomfortos, komfort nélküli vagy szükséglakásban, illetve olyan lakáskörülmények között él, ahol korlátozottan biztosítottak az egészséges fejlődéséhez szükséges feltételek.

Halmazottan hátrányos helyzetű

a) az a rendszeres gyermekvédelmi kedvezményre jogosult gyermek és nagykorúvá vált gyermek, aki esetében az (1) bekezdés a)-c) pontjaiban meghatározott körülmények közül legalább kettő fennáll,

b) a nevelésbe vett gyermek,

c) az utógondozói ellátásban részesülő és tanulói vagy hallgatói jogviszonyban álló fiatal felnőtt.

Az óvodai nevelésben jelentős előrelépés volt az a kormányzati intézkedés, amely szerint 2015. szeptember 1-jétől valamennyi 3. életévét betöltött gyermeknek kötelező óvodai nevelésben részt vennie. Kecskeméten az önkormányzati óvodai nevelés adatait a következő, az egyes intézményekre külön-külön vonatkozó táblázatok szemléltetik.

Ferenczy Ida Óvoda

| ÓVODAI ELLÁTOTTSÁG | db | |
|---|-------------------------------------|-----------------|
| Az óvoda telephelyeinek száma | 9 | |
| Hány településről járnak be a gyermekek | 6 | |
| Óvodai férőhelyek száma | 1048 | |
| Óvodai csoportok száma | 40 | |
| Az óvoda nyitvatartási ideje | 6.30-17.00 és 6.30-17.30 | |
| A nyári óvoda-bezárás időtartama | 6 hét (mindig van egy óvoda nyitva) | |
| Személyi feltételek | Fő | Hiányzó létszám |
| Óvodapedagógusok száma | 84.5 | - |
| Ebből diplomás óvodapedagógusok száma | 84.5 | - |
| Gyógypedagógusok létszáma | 2 | - |
| Dajka/gondozónő | 40 | - |
| Óvodatitkár | 3 | - |

Forrás: önkormányzati adatszolgáltatás

Corvina Óvoda

| ÓVODAI ELLÁTOTTSÁG | db | |
|---|------------------------|-----------------|
| Az óvoda telephelyeinek száma | 12 | |
| Hány településről járnak be a gyermekek | 7 | |
| Óvodai férőhelyek száma | 908 | |
| Óvodai csoportok száma | 37 | |
| Az óvoda nyitvatartási ideje | 6.30-17.00, 6.00-17.30 | |
| A nyári óvoda-bezárás időtartama | 6 hét | |
| Személyi feltételek | Fő | Hiányzó létszám |
| Óvodapedagógusok száma | 79 | - |
| Ebből diplomás óvodapedagógusok száma | 79 | - |
| Gyógypedagógusok létszáma/fejlesztő pedagógus | 2 | - |
| Dajka/gondozónő | 37 | - |
| Óvodatitkár | 3 | - |

Forrás: önkormányzati adatszolgáltatás

Kálmán Lajos Óvoda

| ÓVODAI ELLÁTOTTSÁG | db | |
|---|-------------------------|-----------------|
| Az óvoda telephelyeinek száma | 10 | |
| Hány településről járnak be a gyermekek | 14 | |
| Óvodai férőhelyek száma | 1058 | |
| Óvodai csoportok száma | 41 | |
| Az óvoda nyitvatartási ideje | 6.30-17.00, 6.30-17.30, | |
| A nyári óvoda-bezárás időtartama | 6 hét | |
| Személyi feltételek | Fő | Hiányzó létszám |
| Óvodapedagógusok száma | 89.5 | - |
| Ebből diplomás óvodapedagógusok száma | 89.5 | - |
| Gyógypedagógusok létszáma | 2 | - |
| Dajka/gondozónő | 43 | - |
| Óvodatitkár | 3 | - |

Forrás: önkormányzati adatszolgáltatás

Kecskemét Megyei Jogú Város területén 3 önkormányzati intézmény 31 óvodai telephelyén valamennyi halmozottan hátrányos helyzetű, óvodai ellátást igénylő gyermek ellátásban részesül, ugyanakkor az egyes feladat ellátási helyek tekintetében különbség mutatkozik a hátrányos helyzetű, illetve a halmozottan hátrányos helyzetű gyermekek arányában. Az önkormányzati fenntartású óvodák által minden évben elküldött adatokból több év távlatában látható, hogy különösen magas a hátrányos/halmozottan hátrányos helyzetű gyermekek aránya a következő kecskeméti önkormányzati fenntartású óvodákban: Ferenczy Ida Óvoda Csongrádi úti, Mátyás Kálmán utcai, és Juhász utcai telephelyei, Kálmán Lajos Óvoda Juhar utcai, Egyetértés utcai, és Bíró Lajos utcai telephelyei, Corvina Óvoda Csokor utcai és Forradalom utcai telephelyei.

Az önkormányzat ezért törekszik arra, hogy az óvodai felvételnél a hátrányos helyzetű és a halmozottan hátrányos helyzetű gyermekek arányosan kerüljenek elosztásra az egyes csoportokban. A nagyobb számban koncentrálódó halmozottan hátrányos helyzetű gyermekek szülei nem diszkriminatív, burkolt vagy manifeszt kizorítás eredményeképp jelennek meg az intézményekben. Az ok elsősorban a városrészi tagozódás, az ingatlanárakon keresztül jelentkező lakhatási szegregáció. Az önkormányzat a tárgyi és személyi feltételek biztosítása mellett törekszik arra, hogy mind a három intézmény alkalmas legyen minden típusú kiemelt figyelmet igénylő, valamint fogyatékkal élő gyermek ellátására is valamelyik feladatellátási helyén. Ezt a törekvést illusztrálják a következő táblázat adatai is.

Óvodai nevelés adatai

| Év | 3-6 éves korú gyermekek száma | Óvodai gyermekcsoportok száma | Óvodai férőhelyek száma (gyógypedagógiai neveléssel együtt, fő) | Óvodai feladatellátási helyek száma (gyógypedagógiai neveléssel együtt, db) | Óvodába beírt gyermekek száma (gyógypedagógiai neveléssel együtt, fő) | Óvodai gyógy-pedagógiai csoportok száma |
|------|-------------------------------|-------------------------------|---|---|---|---|
| 2013 | 4899 | 174 | 4287 | 51 | 3971 | 7 |
| 2014 | 4725 | 179 | 4395 | 53 | 3918 | 7 |
| 2015 | 4610 | 174 | 4284 | 52 | 3997 | 8 |
| 2016 | 4300 | 173 | 4240 | 52 | 3899 | 8 |
| 2017 | 4517 | 175 | 4276 | 51 | 3968 | 9 |
| 2018 | 4577 | 178 | 4292 | 52 | 4017 | 10 |

Forrás: TeIR, KSH Tstar, önkormányzati adatszolgáltatás

Az Nkt. 4. § 25. pontja értelmében sajátos nevelési igényű gyermek, tanuló az a különleges bánásmódot igénylő gyermek, tanuló, aki a szakértői bizottság szakértői véleménye alapján mozgásszervi, érzékszervi (látási, hallási), értelmi vagy beszéd fogyatékos, több fogyatékoság együttes előfordulása esetén halmozottan fogyatékos, autizmus spektrum zavarral vagy egyéb pszichés fejlődési zavarral (súlyos tanulási, figyelem- vagy magatartásszabályozási zavarral) küzd.

Kecskeméten a Kecskeméti Óvoda, Általános Iskola, Készségfejlesztő Speciális Szakiskola, Kollégium, Gyermekotthon és Szociális Intézmény, Egységes Gyógypedagógiai Módszertani Intézményben (a továbbiakban: Kecskeméti EGYMI és Gyermekotthon) látják el a sajátos nevelési igényű gyermekeket speciális óvodai csoportokban.

A Kecskeméti EGYMI és Gyermekotthon 7 óvodai csoportot is működtet különböző sérüléssel élő gyermekek számára. Az EGYMI Autizmus Centruma ugyancsak biztosít három csoportban óvodai ellátást autizmus spektrumzavarral küzdő gyermekek számára Kecskeméten.

A sajátos nevelési igényű gyermekek speciális nevelési igényeik szerinti általános iskolai, továbbá készségfejlesztő speciális szakiskolai oktatásban való részvételének lehetőségét szintén a Kecskeméti EGYMI és Gyermekotthon biztosítja. A sajátos nevelési igényű gyermekek nevelés-oktatásán túl 2010 szeptembere óta fejlesztő iskolai nevelés-oktatás is működik súlyosan halmozottan sérült gyermekek számára.

7.5. Következtetések: a problémák beazonosítása, fejlesztési lehetőségek meghatározása

A fejezetben tárgyalt célcsoportot érintő legfontosabb feltárt problémák, és a megoldásukra javasolt fejlesztési lehetőségek a következők:

| Beazonosított probléma | Javasolt fejlesztési lehetőség |
|--|--|
| Egyes bölcsődei épületek korszerűtlen műszaki állapota, egyes városrészek bölcsődei ellátottságának hiánya. | A bölcsődei infrastruktúra fejlesztése, bővítése új bölcsődék létrehozása révén Katonatelepen és Hetényegyházán. Klapka utcai Bölcsőde infrastrukturális fejlesztése, új bölcsődei telephely létrehozása a Bajza utcában. |
| 2016. január 1-jétől a jogszabályi környezet változása miatt a kecskeméti család- és gyermekjóléti központnak bizonyos szolgáltatások tekintetében járási ellátási kötelezettsége van, ami megnövekedett munkaterhet jelent. | Új család- és gyermekjóléti központ létrehozása a modern szociális munka bevezetése, családfókuszú szociális munka kialakítása és szakmai műhelyként történő működése céljából. |

8. A nők helyzete, esélyegyenlősége

8.1. A nők gazdasági szerepe és esélyegyenlősége

A foglalkoztatottsági szerkezet kiegyensúlyozottabbá tétele és a munkanélküliség nemek szerinti különbségének csökkentése érdekében az Európai Unió már az 1997. évi luxemburgi csúcserkeztelen a foglalkoztatási irányelvek közé emelte a *női-férfi esélyegyenlőség biztosítását* ezen a téren is. A következő évek során az irányelvek minden évben bővültek néhány ponttal. Az 1999. évi foglalkoztatási irányvonalak fő célkitűzései között például szerepelt a *családbarát intézkedések és szolgáltatások kezdeményezése, a nők munkaerő-piaci re-integrációjának elősegítése*. Az uniós foglalkoztatási stratégia részévé vált a *férfiak és nők foglalkoztatási arányának kiegyensúlyozása, és az egyenlő bérezés elvének érvényesítése* is.

Világszerte elindult egy – már meg nem állítható – új folyamat. Amerikában, Nyugat- és Észak-Európában már korábban is szembeűnő volt a fiatal városlakó nők körében zajló változás. Ez a réteg egyedül is boldogul és tökéletesen képes az életét szervezni, irányítani. A virágzó szolgáltató és kreatív szektor egy új típusú gazdaság, amelyhez új készségek kellenek, az ehhez szükséges tulajdonságok pedig leginkább a nőkre jellemzők: türelem, nyitottság, jó kommunikáció, képesség a másik meghallgatására, rugalmasság, alkalmazkodás, a figyelem megosztása és az együttműködés készsége. Az élet legfontosabb kérdései egyre inkább a nők kezében összpontosulnak. A fiatalabb és iskolázottabb nemzedék számára természetes, hogy a nők is képviseltetik magukat a társadalom minden szegmensén. Az egyetemeken, főiskolákon a női hallgatók vannak fölényben ma már. A fiatal képzett nők már jobban tudnak érvényesülni a munka világában, ám még mindig az látszódik, hogy a magasabb pozíciókban továbbra is a férfiak vannak fölényben. A nagyvállalatok vezetőinek 95 százaléka férfi, de ma már a felső vezetők között is folyamatosan emelkedik a nők száma, középvezetők szintjén pedig sok helyütt a nők többségben vannak.

Magyarországon még húsz évvel ezelőtt is jóval több férfinak volt diplomája, mint nőnek, ez a trend az elmúlt évtizedben megfordult: a 2011-es népszámlálási adatok szerint közel 200 ezerrel több nő végzett egyetemet, mint férfi. A 2013-as adatok szerint is a nők 35,5%-a, míg a férfiak 24,7%-a rendelkezett diplomával. A 2015-ös adatok alapján a felsőfokú alap- és mesterképzésben résztvevő hallgatók között a nők jelentős többségben vannak a tanárképzés és oktatástudomány (79%), az egészségügy, szociális gondoskodás (67%), a humántudományok (65%), a társadalomtudományok (64%) és a művészetek (62%), területén. Némi fölény tapasztalható a szolgáltatások (58%) a gazdaság és irányítás (55%), valamint a jogi képzések (59%) terén, ugyanakkor majdnem kiegyenlített a nők és férfiak aránya a természettudományos (49%) képzésekben. A statisztika azt mutatja továbbá, hogy akadnak bizonyos területek, amelyekben a férfiak számbeli fölényben vannak. Ilyenek többek között az informatika, a műszaki tudományok, a mezőgazdaság és az állategészségügy.

Néhány év múlva kikerül a felsőoktatásból a Z generáció, a digitális nemzedék, más néven az „új alkalmazkodók” első szülöttjei, akik kutatások alapján a saját identitás kifejezésének generációja is lesznek. Valószínűleg az információs kor szülötteinek többsége is, hasonlóan az őket megelőző Y generációhoz, az önmegvalósító munkamorált fogja választani, ami azt jelenti, hogyha a szabadságukban korlátozva érzik magukat, akkor gondolkodás nélkül munkahelyet váltanak.

Természetesen a nemzetközi és országos tendenciák hatásai Kecskeméten is érezhetőek. A következő táblázat a nők és a férfiak foglalkoztatottsági helyzetét hasonlítja össze az utóbbi 5 év viszonylatában. Megfigyelhető, hogy a munkanélküliségi szint csökkent, a foglalkoztatottság tekintetében viszont továbbra is kedvezőtlenebb a nők helyzete, hiszen a nyilvántartott álláskeresők között 2015 óta folyamatosan magasabb a nők száma.

Munkavállalási korúak (15-64 évesek) száma, foglalkoztatottak és munkanélküliek megoszlása Kecskeméten nemek szerint

| Év | Munkavállalási korúak száma | | Foglalkoztatottak | | Nyilvántartott álláskeresők /Munkanélküliek/ | |
|------|-----------------------------|-------|-------------------|-------|--|------|
| | férfiak | nők | férfiak | nők | férfiak | nők |
| 2015 | 36702 | 38947 | 34824 | 36752 | 1878 | 2195 |
| 2016 | 35946 | 38255 | 34392 | 36394 | 1554 | 1861 |
| 2017 | 35678 | 37967 | 34377 | 36373 | 1301 | 1594 |
| 2018 | 35610 | 37477 | 34315 | 35906 | 1295 | 1571 |
| 2019 | 35903 | 36927 | 34783 | 35581 | 1120 | 1346 |

Forrás: TeIR és Bács-Kiskun Megyei Kormányhivatal Kecskeméti Járási Hivatala

Általános, nemtől független tendencia, hogy az alacsony iskolai végzettség csökkenti a munkaerő-piaci részvétel esélyeit. A nyolc általánossal, illetve annál alacsonyabb iskolai végzettséggel rendelkező nők esélyei a munkakeresésre rendkívül rosszak, a képzésekhez, átképzésekhez való viszonyuk sem megfelelő.

A nők munkaerő-piaci jelenlétének legfontosabb meghatározója a *nevelt gyermekek száma* (ez az összefüggés az EU tagállamok közül Magyarországon a legerősebb). A nők elhelyezkedésének esélyeit csökkentő tényezők a *gyermekvállalási szándék*, a *már megszületett gyermek* (mivel betegség esetén a nő kiesik a munkából, illetve nem tud túlórázni, mert menni kell a gyermekéért), és az utóbbi években problémaként jelentkezik az *életkor*, mivel a 45-50 év feletti nők már egyre nehezebben tudnak elhelyezkedni, illetve munkát váltani. A nők egyenlő esélyeinek megteremtése a *bérezés* terén világszerte még sokáig megoldatlan kérdés marad, pedig a nők esélyegyenlőségének sarkalatos kérdése „az egyenlő munkáért egyenlő bér” elvének érvényesülése. A gyakorlati megvalósulás ma sem problémamentes, annak ellenére, hogy az egyenlő bánásmódról és az esélyegyenlőség előmozdításáról szóló 2003. évi CXXV törvény, és a munka törvénykönyvéről szóló 2012. évi I. törvény is biztosítja a megvalósítás jogi alapjait.

Magyarországon a munkaerő-piaci jelenlétet többféle támogatási forma erősíti, amelyek a következők:

- **foglalkoztatást elősegítő képzés támogatása**
A támogatás célja az álláskeresők vagy a munkaviszonyban állók elhelyezkedési esélyének javítása, illetve a munkahely megtartásának elősegítése.
- **álláskereső vállalkozóvá válását segítő támogatás**
A járási hivatalnál nyilvántartott álláskeresőnek vagy rehabilitációs ellátásban részesülőknek nyújtható, a támogatást vállalkozói tevékenység megkezdéséhez szükséges szaktanácsadás költségeit fedezi.

- **foglalkoztatást bővítő bértámogatás**

Vissza nem térítendő támogatás a támogatással foglalkoztatott álláskereső/munkavállaló munkabéréhez és a ténylegesen átutalásra kerülő szociális hozzájárulási adóhoz.

- **munkahelymegőrző bérköltség támogatás**

Egy vissza nem térítendő támogatás az után a munkavállaló után, akit a kérelem benyújtását megelőzően a munkáltató legalább hat hónapja foglalkoztat, továbbá vállalja a munkavállalónak a támogatás folyósítása alatti foglalkoztatását, valamint továbbfoglalkoztatását.

A Kecskeméten munkaerőpiaci-támogatást igénybevevőket mutatja be az alábbi táblázat.

**Munkaerő-piaci támogatásának igénybevevői
Kecskeméten 2015-2019-es években**

| év | támogatottak száma összesen |
|------|-----------------------------|
| 2015 | 1021 |
| 2016 | 1160 |
| 2017 | 1527 |
| 2018 | 1858 |
| 2019 | 1114 |

Forrás: Bács-Kiskun Megyei Kormányhivatal Kecskeméti Járási Hivatala

A munkaerő-piacon való jelenlét fontos formája a közfoglalkoztatás. Elsősorban azokat juttatja munkajövedelemhez, akik szociális ellátásban, azon belül foglalkoztatást helyettesítő támogatásban részesülnek. Ezeknek a személyeknek hosszabb ideje nincs lehetőségük egyéb munkaviszony létesítésére munkalehetőség hiánya, esetleg alacsony iskolai végzettségük miatt, vagy azért, mert már kiestek a munkagyakorlatból. A közfoglalkoztatás keretében végzett munka olyan tevékenységekre irányul, amely javítja többek között a települések szociális, egészségmegőrzési, nevelési, kulturális, közrendbeli, közlekedési helyzetét, közösségi tereinek használhatóságát, illetve a települések gazdasági, foglalkoztatási helyzetét.

A következő adatok a közfoglalkoztatásban résztvevők nettó létszámát mutatják be 2018-ban és 2019-ben.

| Év | Közfoglalkoztatásban résztvevők havi átlagos nettó létszáma |
|------|---|
| 2018 | 452 |
| 2019 | 282 |

Forrás: Bács-Kiskun Megyei Kormányhivatal Kecskeméti Járási Hivatala

8.2. A munkaerő-piaci és családi feladatok összeegyeztethetőségét segítő szolgáltatások

A 21. századi nő számára a munka és a családi élet összeegyeztethetősége okozza a legnagyobb problémát. Ennek megoldását segítené a *részmunkaidő*, a *rugalmas munkaidő* elterjedése, az *otthoni távmunka* lehetőségének támogatása, a *családbarát munkahelyek* létrehozása, a *családtámogatási rendszer további finomítása*, vagy az, hogy a *férfiak*

kevesebbet dolgozzanak, és nagyobb szerepet vállaljanak a háztartásban és a gyermekek nevelésében.

Magyarországon a családpolitika az egyik legfontosabb, kiemelt szakpolitikák közé tartozik. A következőkben az Állami Számvevőszék 2019-ben publikált A családtámogatások rendszere Magyarországon című elemzése alapján mutatjuk be az utóbbi évek legfontosabb, a munkaerő-piaci és a családi feladatok összeegyeztethetőségét segítő családpolitikai intézkedéseit. Általánosságban azt lehet elmondani, hogy a családpolitika rendszerében megmaradtak az alanyi jogon járó támogatások, de hangsúlyt a munkához, a munkavállaláshoz kötött támogatási elemek kaptak, illetve a rendszerben tovább erősödtek a sokgyerekesek támogatásai.

A 2014. évi Nemzeti Reform Program keretében bevezetésre került a családi járulékkedvezmény, ami elsősorban azoknak kedvezett, akik viszonylag alacsony jövedelmük miatt a személyi jövedelemadóból biztosított adóalap kedvezményt nem tudták teljesen igénybe venni. Ugyanakkor bővült a gyermekgondozási támogatások rendszere is a GYED extra, a diplomás GYED, valamint a munkahelyvédelmi akció keretében az édesanyákat foglalkoztatóknak a gyermekek 3 éves koráig biztosított járulékkedvezménnyel.

2015-től tovább bővült a családi adókedvezményre jogosultak köre, 2016-tól pedig tovább nőtt a családi adóalap-kedvezmény.

2017. január 1-től lehetőség van a kisgyermeket nevelő szülőket foglalkoztató munkáltatóknál munkahelyi bölcsődék létrehozására, amely a nők foglalkoztatásának elősegítését, a munka és a magánélet összehangolásának megkönnyítését, valamint a gyermekellátó kapacitások fejlesztését célozza meg. A cél elérését a Kormány a versenyszférában, vagy a köz-, illetve civil szférában tevékenykedő, kisgyermeket nevelő szülőket foglalkoztató munkáltatók együttműködésével kívánja megvalósítani.

A 2018-as esztendő a családok éve volt. Az ekkor meghirdetett gyermekvállalást ösztönző akcióterv más intézkedések mellett tovább növelte a családi adókedvezményt, a diplomás GYED időtartamát kitolta a gyermek kétéves koráig, komoly bölcsődefejlesztési program indult meg és bővült az ingyenes gyermekétkeztetésre jogosultak köre is.

2019-ben hétpontos Családvédelmi Akcióterv került meghirdetésre. Ennek elemeként például bevezették a Babaváró Támogatást, mentesítették az édesanyákat négy gyermek után a személyi jövedelemadó fizetés terhe alól, támogatták a nagycsaládosok autóvásárlását, tovább bővítették a bölcsődei hálózatot és bevezetésre került a kisgyermeket gondozó nagyszülők által igényelhető gyermekgondozási díj is.

2019. szeptember 1-től a keret kimerüléséig, de legkésőbb 2022. június 30-ig a Magyar Államkincstár vissza nem térítendő támogatást nyújt a kisgyermeket nevelő szülők munkaerő piaci visszatérésének támogatására. A támogatás keretében a Kincstár maximum havi 40 ezer forint összeghatárig támogatást nyújt a munkahelyi, illetve családi bölcsődékben elhelyezett kisgyermek személyi térítési díjára vonatkozóan, amennyiben önkormányzati fenntartású bölcsődében férőhelyhiány miatt nem nyerne elhelyezést.

Az utóbbi időben számos intézkedés (pótszabadság mindkét szülő számára, gyermekápolási táppénz apáknak is, gyed, gyes apák általi igénylése) célozza az apák erőteljesebb bevonását a gyermekneveléssel kapcsolatos feladatok ellátásába. Ezen intézkedések mellett sok család

számára megoldást jelent nagyszülői GYED, valamint a nők korai nyugdíjazása, tehát ha a nagymama a 40 év szolgálati idő után nyugdíjba mehet (teljes összegű öregségi nyugdíjjal), akkor vállalni tudja a gyermek napközbeni ellátását.

A nők munkaerő-piacra történő visszatérését segítik a munka törvénykönyvéről szóló 2012. évi I. törvény, valamint a közalkalmazottak jogállásáról szóló 1992. évi XXXIII. törvény (a továbbiakban: Kjt.) 2015. 01. 01.-től hatályos rendelkezései is.

- A munkáltató a munkavállaló ajánlatára a gyermek 3 éves koráig, három vagy több gyermeket nevelő munkavállaló esetén viszont a gyermek 5 éves koráig köteles a munkaszerződést az általános teljes napi munkaidő felének megfelelő tartamú részmunkaidőre módosítani.
- A teljes munkaidőben foglalkoztatott közalkalmazott írásbeli kérelmére a munkáltató köteles a kinevezésben heti 20 órás részmunkaidőt kikötni, ha a közalkalmazott a kérelem benyújtásakor fizetés nélküli szabadságot vesz igénybe a gyermek gondozása céljából. A kérelem alapján kikötött részmunkaidőben a munkáltató a közalkalmazottat a kérelem szerinti időpontig, de legfeljebb a gyermek 3 éves koráig, három vagy több gyermeket nevelő közalkalmazott esetén a gyermek 6 éves koráig köteles foglalkoztatni. Ezt követően a közalkalmazott munkaidejét a kérelem benyújtása előtti mérték szerint kell megállapítani.
- Az, aki terhességi vizsgálaton, lombikbébi programban vagy meddőségi kezelésen vesz részt, a vizsgálat és a kezelés idejére mentesül a munkavégzési kötelezettség alól, azaz nem kell szabadságot kivennie ahhoz, hogy elmehessen. Ugyanez vonatkozik a szoptató anyákra (a szoptatás első hat hónapjában naponta kétszer egy, majd a kilencedik hónap végéig naponta egy órára maradhatnak távol). A távollét idejére a munkavállalónak távolléti díj jár.
- A gyermek hároméves koráig a munkáltató köteles a munkavállaló szülőt félállásba tenni, ha a munkavállaló szülő ezt kéri.
- A munkáltató nem mondhat fel a várandósság, a szülési szabadság, a gyes, gyed céljából igénybe vett fizetés nélküli szabadság és a meddőségi kezelés ideje alatt.
- Az anyának vagy a gyermekét egyedül nevelő apának, ha dolgozik, a gyermek hároméves koráig csak különösen indokolt esetben lehet a munkaviszonyát felmondani.
- A várandós anya és gyermeke hároméves koráig a kismama, illetve a gyermekét egyedül nevelő kispapa nem kötelezhető arra, hogy egyenlőtlen munkaidő-beosztásban vagy éjszaka dolgozzon, hogy túlórázzon, és heti pihenőnapjai nem oszthatók be egyenlőtlenül.
- Várandóssága idején és a gyermeke három éves koráig a szülő nem kötelezhető más faluban vagy városban végzendő munkára, csak ott, ahol eredetileg munkát vállalt.
- A Kjt.-be került az "apaszabadság". Az apának a gyermeke születése esetén, legkésőbb a születést követő 2. hónap végéig öt, ikergyermekek születése esetén hét munkanap pótszabadság jár, amelyet kérésének megfelelő időpontban kell kiadni. A szabadság akkor is jár, ha a gyermek halva születik vagy meghal.

Az európai viszonylatban is bőkezűnek számító hazai családtámogatási rendszer nyomán, valamint az elmúlt években bevezetett, a női foglalkoztatás ösztönzését célzó intézkedések ellenére a szülőképes korú nők körében továbbra is magas az inaktívak aránya. A nők nagy arányban veszik igénybe a gyermek három éves koráig járó ellátásokat és kevesen térnek vissza azok lejártá előtt a munkaerőpiacra. 2017-ben a három évnél fiatalabb gyerekeket

nevelő 25-49 év közti nők foglalkoztatási rátája 15,2% volt, míg a 3-5 év közöttieket nevelőké már 73,7%, az 5 és 16 év közöttieké pedig 85,1%. (Makay Zsuzsanna: *Családtámogatás, női munkavállalás*, in: *Demográfiai portré*, 2018.).

A nemek közötti társadalmi egyenlőtlenségek egyik markáns megnyilvánulása az időfelhasználásban, a munkaidő-szabadidő felosztásában figyelhető meg. Magyarországon a házimunka fogalma szinte egyértelműen a női munka fogalmával azonos. A házimunka aránytalan felosztása nem csupán azon családokra jellemző, ahol a férfi a családfenntartó, hanem azokban is, amelyekben mind a férj, mind a feleség teljes munkaidőben dolgozik, illetve még azon családokban is, ahol a nő a családfenntartó. A gazdaságilag aktív nők hetente átlagosan 40-45 órát dolgoznak, s emellett átlagosan háromszor annyi időt fordítanak házimunkára, mint a férfiak. A tradicionális háziasszonyi feladatoknak való megfelelés egyébként valamennyi dolgozó nőtől elvárt a magyar társadalomban, ezt a mentalitást támasztják alá azok a felmérések, melyek alapján a magyar nők 70%-a szerint is női feladat a háztartással és családdal kapcsolatos teendők ellátása. Az Európai Unió átlagban ez az arány a nőknél 50%, tehát a tagállamokban élő nők fele véli női feladatkörnek a háztartás vezetését, illetve a családdal kapcsolatos teendők ellátását.

A nők a házasságkötéstől és az első gyerek születésétől kezdve egyre több időt fordítanak házimunkára. A gyermekvállalás aránytalan túlterheltséggel jár számukra, ami krónikus stressz állapotot és folyamatos fizikai túlterheltséget jelent. Tehát kijelenthető, hogy a magyar nők rendkívül túlterheltek, kevés idejük marad saját magukra, a feltöltődésre, kikapcsolódásra, így összességében az életminőségük rosszabb az európai átlaghoz képest, különösen igaz ez a 45 év alatti, gyermeket nevelő nőkre.

8.3. Családtervezés, anya- és gyermekgondozás területe

Magyarországon az elmúlt évben egy lassú, de biztató növekedés figyelhető meg a házasságkötések és a gyermekvállalások számát tekintve. A Kormány családpolitikájának célja a nők és férfiak közötti harmonikus egyensúly megteremtése a családban és a foglalkoztatás terén egyaránt. Az alábbi intézkedésekkel járó kiszámíthatóságnak, tervezhetőségnek köszönhetően a fiataloknak megnőtt a családalapítási kedve:

- családi kedvezmény
- családi járulék kedvezmény
- rendszeres gyermekvédelmi kedvezmény
- gyermektartásdíj megelőlegezése
- étkezési térítési díjmentesség és díjkedvezmény
- ingyenes tankönyvellátás az elsőtől a nyolcadik évfolyamig, továbbá a nemzetiségi és a gyógypedagógiai nevelés-oktatásban
- első házások kedvezménye
- GYED-extra
- diplomás GYED



A vonatkozó magyar trendek részben a nemzetközi mintához igazodtak. Már az 1970-es években elkezdődött a házasságok számának csökkenése. Az élettársi kapcsolat eleinte a nyugat-európai mintával ellentétben az alacsonyabb végzettségűek és elsősorban az elváltak, özvegyek körében kezdett terjedni, de fokozatosan egyre népszerűbbé vált a fiatal hajadonok, nőtlenek és a felsőfokú végzettségűek körében is. Ezzel együtt folyamatosan gyengült a kapcsolat a házasság és a gyermekvállalás között, egyre többen vállaltak gyermeket házasságkötés nélkül. 1990 és 2011 között radikálisan csökkent a házas családi állapotúak száma és népességen belüli aránya, a nőtlenek és a hajadonok, illetve az elváltak aránya ellenben növekedett.

Magyarországon az elmúlt években egy lassú, de biztató növekedés figyelhető meg a házasságkötések és a gyermekvállalások számát tekintve, aminek háttérében a magyar kormány családcentrikus politikája is szerepet játszik. A kecskeméti házasságkötési adatokat a következő táblázat tartalmazza.

Házasságkötések száma Kecskeméten

| év | házasságkötések száma |
|------|-----------------------|
| 2015 | 610 |
| 2016 | 654 |
| 2017 | 611 |
| 2018 | 637 |
| 2019 | 599 |

Forrás: önkormányzati adatszolgáltatás

A válások száma az országban 1990-es évektől folyamatosan emelkedett, majd 2010 óta folyamatosan mérséklődött. A házasság felbontása mindenekelőtt a házasság során született közös gyermekeket érintheti érzékenyen. Különösen fontos azoknak a házasságoknak a vizsgálata, amelyekben a váló feleknek kiskorú gyermekei vannak. Köztudott, hogy a válást követően a kiskorú gyermekeket túlnyomórészt az anya neveli. Az egyszülős családok az egyik leghátrányosabb társadalmi helyzetben lévő csoportot alkotják. A felbontott házasságok közel 60%-ban gyermekek is vannak, annak ellenére, hogy a népesség 90%-a vallja, hogy a

gyermek boldog felneveléséhez mindkét szülő jelenléte szükséges. Jellemző, hogy minél több gyermek születik egy házasságban, annál kisebb a válás valószínűsége (házasságfelbontások 42%-ban nincs gyerek, 32%-ban egy gyerek, 20%-ban két gyermek, 6%-ban három gyermek).

Házasságfelbontások számának alakulása Kecskeméten

| év | házasságfelbontások száma |
|------|---------------------------|
| 2015 | 261 |
| 2016 | 254 |
| 2017 | 254 |
| 2018 | 223 |
| 2019 | 278 |

Forrás: önkormányzati adatszolgáltatás

Az élveszületések száma Magyarországon az elmúlt években igen alacsony szinten stagnált, nem sikerül megközelíteni a 2008-as válságig jellemző értékeket. 2014 óta viszont mérsékelt növekedést lehet észlelni a gyermekvállalás terén. A gyermekvállalási kedv rendszerint összefüggésben áll az iskolai végzettséggel. A magasabb végzettségű anyák általában kevesebb gyermeket vállalnak, ez az összefüggés Magyarországon ma már kevésbé érvényesül. Míg a szakmunkás végzettségűek és az érettségivel rendelkezők gyermekvállalási hajlandósága egyértelműen eltér egymástól, addig az érettségizettek és a diplomások viszonylatában többé-kevésbé megegyezik. A rendszerváltozás utáni gyermekszám csökkenésben lényeges szerepet játszott, hogy a ma szülőképes korú nők magasabb életkorban vállalják első gyermeküket, mint a korábbi generációk.

Ugyancsak hatással van a gyermekvállalási kedvre a családpolitika stabilitása, a születendő gyermekek felneveléséhez szükséges anyagi biztonság megteremtésének támogatása, ami fontos kormányzati szándék 2010 óta.

Kecskeméten a születések száma kedvezően alakul az elmúlt évekhez képest, 2015-höz képest több, mint 200-zal több gyermek született Kecskeméten 2019-ben. Az is igaz ugyanakkor, hogy a 2019-es esztendőben kismértékű visszaesés volt a születések számában az előző esztendőhöz viszonyítva.

Születések számának alakulása Kecskeméten

| év | születések száma |
|------|------------------|
| 2015 | 2526 |
| 2016 | 2565 |
| 2017 | 2623 |
| 2018 | 2831 |
| 2019 | 2753 |

Forrás: önkormányzati adatszolgáltatás

Megjegyzés: a táblázat a Kecskeméten történt összes anyakönyvi esemény számát tartalmazza

A családtervezés, anya- és gyermekgondozás területén a területi védőnő szerepe kiemelkedő jelentőségű, mivel a családtervezéssel kapcsolatos tanácsadás, az anyaságra való felkészülés segítése, a várandós anyák gondozása, a gyermekágyas időszakban történő tanácsadás és a 0-6

éves korú gyermekek gondozásában történő segítségnyújtás is a feladatai közé tartozik. A családgondozás keretében kiszűri az egészségi, mentális és környezeti veszélyeztetettséget, valamint segíti a harmonikus, szerető családi környezet kialakítását. Kiemelt jelentőségű a várandós anyák gondozásba vétele, amelyre a szakorvosi vizsgálatot követően kerül sor. Fokozott gondozásban részesülnek azok a nők, akiknek egészségügyi állapotában vagy környezetében veszélyeztetettségi tényezők vannak. Ez utóbbi lehet lakás vagy anyagi helyzet, családi körülmények.

2019. július 1-től kezdődően az önkormányzat az Egészségügyi és Szociális Intézmények Igazgatóságának bevonásával, a kecskeméti újszülöttek családját egy babaköszöntő csomag átadásával támogatja. A babaköszöntő csomag olyan tárgyakat tartalmaz, amelyeket a szülők közvetlenül a gyermek születése után tudnak használni. A csomagot a védőnők juttatnak el az újszülöttek családjaihoz.

A kecskeméti védőnői ellátásra vonatkozó adatokat tartalmazza a következő táblázat:

Családtervezés, anya- és gyermekgondozás területe

| év | védőnők száma | 0-3 év közötti gyermekek száma | átlagos gyermekszám védőnőnként |
|------|---------------|--------------------------------|---------------------------------|
| 2015 | 31 | 4471 | 144 (0-3) |
| 2016 | 32 | 4545 | 142 (0-3) |
| 2017 | 33 | 4455 | 135 (0-3) |
| 2018 | 33 | 4525 | 137 (0-3) |
| 2019 | 34 | 4359 | 128 (0-3) |

Forrás: Egészségügyi és Szociális Intézmények Igazgatósága

Megjegyzés: a táblázat a területi védőnőkre vonatkozó adatokat tartalmazza.

Az anya- és gyermekgondozásnak egyaránt fontos elemei a vizsgálatok, szűrővizsgálatok, valamint a családlátogatások. A várandós anyát a várandósság ideje alatt 5 alkalommal, az újszülöttet a hazaadást követő 48 órán belül meg kell vizsgálni, majd az első 6 hétben hetente, 1 éves koráig pedig havonta kell látogatni. A megfelelő anya és gyermekgondozáshoz nélkülözhetetlen, hogy az orvosok (nőgyógyász, gyermekorvos) és a védőnők együttműködése megfelelő legyen. A védőnő az észlelő és jelző rendszer tagjaként köteles jelezni a gyermek veszélyeztetettségének észlelését a gyermekjóléti szolgálat felé.

Csecsemőhalálozás és csecsemőgyilkosság esetén a gondozást végző védőnő írásos összefoglalót készít és a gondozással kapcsolatos dokumentumokat megküldi az illetékes járási hivatal népegészségügyi osztálya számára. A szülés utáni depressziós állapot kialakulását a nők még ma is szégyellik a családtagok előtt, viszont ha a védőnőnek sikerül megfelelő kapcsolatot kialakítania a kismamával, akkor az erről történő őszinte beszélgetésre és a segítségnyújtás elfogadására is nagyobb esély van, s így a probléma kezelésében is nagy szerepe lesz.

8.4. A nőket érő erőszak, családon belüli erőszak

A családon belüli erőszak sértettjei elsősorban nők és gyermekek. Az erőszaknak nem csak rövid távú, hanem egy egész életet befolyásoló hatása van, ezért is lenne fontos a nők elleni erőszak áldozatait segítő szolgálatok fejlesztése, valamint, hogy ne a bántalmazottnak kelljen elmenekülnie az otthonából, hanem a bántalmazó legyen eltávolítva, illetve kiemelve a családból.

A hozzátartozók közötti erőszak miatt alkalmazható távoltartásról szóló 2009. évi LXXII. törvény 2009. október 1. napjával lépett hatályba. Ehhez kapcsolódóan a gyermekvédelmi és gyámügyi feladat- és hatáskörök ellátásáról, valamint a gyámhatóság szervezetéről és illetékességéről szóló 331/2006. (XII.23.) Korm. rendelet 1/A. §-a a hozzátartozók közötti erőszak miatt alkalmazható távoltartásról szóló törvény szerinti családvédelmi koordinációért felelős szervként a települési önkormányzat jegyzőjét jelölte ki.

A törvényben meghatározott alaptevékenységük keretében a gyámhivatalok felé kötelesek jelzéssel élni:

- az egészségügyi szolgáltatást nyújtók, így különösen a védőnői szolgálat, a házi orvos, a házi gyermekorvos,
- a személyes gondoskodást nyújtó szolgáltatók, így különösen a családsegítő szolgálat, a családsegítő központ, gyermekjóléti szolgálat, gyermekjóléti központ, gyermekek vagy családok átmeneti otthona,
- a köznevelési intézmény, a szakképző intézmény és a nevelési tanácsadó,
- a gyámhatóság
- a rendőrség,
- az ügyészség,
- a bíróság,
- a pártfogó felügyelői szolgálat,
- az áldozatsegítés és a kárenyhítés feladatait ellátó szervezetek,
- a menekülteket befogadó állomás, a menekültek átmeneti szállása,
- az egyesületek, alapítványok.

Az előbbieken felsorolt intézmények és személyek kötelesek jelezni a családvédelmi koordinációért felelős szervnek ha hozzátartozók közötti erőszak veszélyét észlelik, de ezen intézményeken túl más is élhet jelzéssel. A meghatározott intézmények, továbbá a családvédelmi koordinációért felelős szerv a hozzátartozók közötti erőszak megelőzése és a bekövetkezett hozzátartozók közötti erőszak ártalmainak csökkentése érdekében kötelesek egymással együttműködni és egymást kölcsönösen tájékoztatni. Amennyiben más személy tesz jelzést, vagy kezdeményez eljárást, a meghatározott intézmények, vagy a családvédelmi koordinációért felelős szerv kötelezettsége e más személy irányában az eljárás megindítására vonatkozó visszajelzésre vonatkozóan áll fenn.

A családvédelmi koordinációért felelős szerv kezdeményezi a felsorolt intézmények, illetve szervek alkalmazottjának fegyelmi felelősségre vonását, ha a jelzési és együttműködési kötelezettségnek nem tesz eleget.

A családvédelmi koordinációért felelős szerv tájékoztatást ad a bántalmazottnak a hozzátartozók közötti erőszak miatt alkalmazható intézkedésekről, a bántalmazottat megillető jogosultságokról, a család és a gyermekek védelmét szolgáló szociális intézményrendszerrel és szolgáltatásokról, valamint arról, hogy a hozzátartozók közötti erőszak miatt helye van-e büntető- vagy szabálysértési eljárás megindításának, továbbá a hamis vád következményeiről. A bántalmazott kérelmére a családvédelmi koordinációért felelős szerv gondoskodik arról, hogy a bántalmazott jogi, egészségügyi, pszichológiai és mentálhigiénés segítséget kapjon. A családvédelmi koordinációért felelős szerv ezen kívül tájékoztatja a bántalmazottat és a bántalmazót az igénybe vehető terápiás kezelésekről és más segítségnyújtási, konfliktuskezelő lehetőségekről. Ezek eléréséhez igény szerint segítséget ad. Fontos, hogy a települési

önkormányzat jegyzője az eljárásról és a feltárt tényekről haladéktalanul tájékoztatja a rendőrséget.

A családon belüli erőszak esetében az elkövetői szinten masszív férfi dominancia mutatkozik, a cselekmények több mint 80%-át követik el férfiak. Általában tartós konfliktus vezet a bűncselekmény elkövetéséhez, de az is tény, hogy a bántalmazás folyamata hosszú ideig rejtve marad, sőt, több esetben nem is kerül sor feljelentésre és eljárás megindítására. Sokszor a közvetlen környezet tud a bántalmazásról, de nem avatkozik be, a tágabb környezetnek pedig fel sem tűnik, hogy valami nincs rendben a családdal.

A családon belüli erőszakot érdemes rendszerszemléletben megközelíteni. Nem beszélhetünk egységes bántalmazó személyiségről, a krízishelyzetek sokfélék és eltérőképpen kezelendők, a kezelésre és a helyzet megoldására pedig többféle eszközt kell alkalmazni.

Az agresszió megmutatkozhat lelki terrorban, fizikai, illetve szexuális bántalmazásban. Családon belül a bántalmazás folyamata ciklikusságot mutat, a bántalmazást követően az elkövető részéről büntudat és megbánás jelentkezik, majd a feszültségek újratermelődését követően a bántalmazás megismétlődik. A bántalmazott személy egyre inkább izolálódik, kapcsolatai beszűkülnek. Ezen a ponton a bántalmazott személynek már feltétlenül külső segítségre van szüksége. A családon belüli és nőekkel szembeni erőszakkal kapcsolatban több tévhit is van a köztudatban. Nem igaz például az a nézet, hogy csak alacsony kultúrájú, iskolázatlan emberek az elkövetők, a jelenség minden társadalmi rétegben fellelhető. Sajnos az sem igaz, hogy ritkán előforduló jelenségről van szó, inkább csak annak látenciája miatt kevés eset kerül rendőrségi, még kevesebb bírósági szakaszba. A sértettek és a közvélemény is hajlamos bagatellizálni a kockázatokat, ez azonban hibás álláspont, mivel egy rendkívül összetett, és a bántalmazott személyiségére és életére nézve igen káros jelenségről van szó. Az egyik legtöbbször hangoztatott tévhit a bántalmazottak részéről, hogy nem tehetnek semmit a bántalmazással szemben. Krízishelyzetekben már többféle segítség és szolgáltatás igénybe vehető, a következő pontban ezekről is szó esik.

A segítő beavatkozásnak ugyanakkor mikro- és makroszinten is többféle kritériumnak kell megfelelnie, melyek az alábbiak.

| Mikroszint | Makroszint |
|--|---|
| Gyors beavatkozásra van szükség. | Társadalmi szintű elítélésre van szükség. |
| Az áldozatot bátorítani kell. | Fontos a jogi szabályozás megfelelése. |
| Az erőszakot minden esetben minősíteni kell. | Társadalmi tudatformálásra van szükség. |
| Az áldozat biztonságát meg kell teremteni. | Megfelelő pszichológiai kultúrát kell megteremteni. |
| Az áldozathibáztatást kerülni kell. | Megfelelő ellátórendszert kell kialakítani. |

A segítő beavatkozások szükségessége megkérdőjelezhetetlen, a párterápia, a családterápia, valamint a mediációs megbeszélések a modern szociális munka olyan eszközei, amelyekkel az esetek jelentős részében megfelelő eredmény érhető el. Sajnos vannak és lesznek olyan élethelyzetek, amikor ezek a segítő beavatkozások már nem érhetnek célt, illetve a helyzet súlyossága miatt akut beavatkozásra van szükség. Ezekben a helyzetekben segíthet egy áldozatsegítő központ létrehozása, illetve a következő pontban felsorolt szolgáltatások is segítséget nyújthatnak.

8.5. Krízishelyzetben igénybe vehető szolgáltatások

A hozzátartozók közötti erőszak miatt alkalmazható távoltartásról szóló 2009. évi LXXII. törvény 2009. október 1. napjával lépett hatályba. A családvédelmi koordinációért felelős szerv a települési önkormányzat jegyzője. A bántalmazottak a városban működő Család- és Gyermejjóléti Központhoz is fordulhatnak, ahol ilyen esetben családgondozással próbálnak segítséget nyújtani számukra, szükség esetén pedig megadják azt az ingyenesen hívható számot, amelyen keresztül az ún. védett házakba való elhelyezést lehet kérni.

Az ingyenesen hívható telefonszámon, illetve a hivatalos szerveknél nem csak a bántalmazottak, hanem bármely állampolgár bejelentést tehet. A bejelentő adatait zártan kell kezelni, tehát sem a bántalmazó, sem a bántalmazott számára nem derülhet ki, hogy mely személy tette a bejelentést.

A rendőrség ugyancsak partner a családon belüli erőszak megelőzésében. A családon belüli erőszak kezelésével és a kiskorúak védelmével kapcsolatos rendőri feladatok végrehajtására kiadott 32/2007. (OT 26.) ORFK utasítás értelmében, ha a családon belüli erőszak körébe tartozó, személy elleni erőszakos (fizikai vagy nemi erkölcs elleni) cselekmény miatt érkezik bejelentés, a rendőr köteles a helyszínen haladéktalanul megjelenni. Ez cáfolja egyben azt a tévhitet is, hogy a rendőrség csak abban az esetben száll ki a helyszínre, „ha vér folyik”.

Kecskeméten a Magyar Máltai Szeretetszolgálat Kecskeméti Csoportja - az önkormányzattal kötött ellátási szerződés keretében – működteti a Családok Átmeneti Otthonát 21 férőhellyel. Ebben az intézményben helyezik el azokat a bántalmazott családtagokat (elsősorban nőket és gyerekeket), akik menekülni kényszerülnek otthonukból. Felkészült, megfelelő végzettségű szakemberek foglalkoznak velük, és lehetőség van arra, hogy egy éven keresztül ott tartózkodjanak. Ez az időszak - különösen indokolt esetben - további fél évvel meghosszabbítható. A fenntartással járó költségeket az önkormányzat támogatja.

Az SOS-Gyermekfalu Magyarországi Alapítványa a kecskeméti gyermekfaluban, 24 férőhellyel működteti a Kuckó Gyermek Átmeneti Otthonát, ahol a gyermek mellett kérelemre szülője is elhelyezhető.

A témában a legfontosabb helyi szervezetek és elérhetőségeik

Bács-Kiskun Megyei Kormányhivatal Gyámügyi és Igazságügyi Főosztály

Szociális és Gyámügyi Osztály

Cím: 6000 Kecskemét, Deák Ferenc tér 5.

Tel.: 06-76-513-711

E-mail: bacs@kimsz.gov.hu, gyamhivatal@bkmkh.hu

Honlap: www.bkmkh.hu/gyamugyi_es_igazsagugyi_foosztaly

Magyar Máltai Szeretetszolgálat Kecskeméti Csoportja Családok Átmeneti Otthona

Cím: 6000 Kecskemét, Hoffmann J. u. 11.

Tel.: 76/506-124

E-mail: kmetmalta@kmetmalta.hu

Honlap: www.maltai.hu

SOS-Gyermekfalu Magyarországi Alapítványa

„Kuckó” Gyermek Átmeneti Otthona

Cím: 6000 Kecskemét, Vízmű u. 22.

Tel.: 76/500-580

E-mail: kecskemetsos@kecskemetsos.hu

Honlap: www.sos.hu

Rév Szenvedélybeteg-segítő Szolgálat

Cím: Kecskemét, Fecske u. 20.

Tel.: 06-76/415-466; ingyenesen hívható zöld szám vezetékes telefonról: 06/80/204-226

E-mail: revkmet@t-online.hu

Honlap: www.revkecskemetsos.hu

8.6. A nőket helyi szinten fokozottan érintő társadalmi problémák és felszámolásukra irányuló kezdeményezések

Nagy hangsúlyt kell fektetni a terhes tanácsadásra, a kismamák fizikai és mentális állapotára, hiszen az nagyban befolyásolja születendő gyermek egészségét. Kecskeméten a Család- és Nővédelmi Tanácsadó kíséri figyelemmel a kismamák terhességét. Településünkön ezen felül – az egészségügyi szakellátás keretei között – működik Tinédzser Ambulancia és Gyermek Nőgyógyászat is. Kecskeméten rendkívül ritkán fordul elő, hogy 16-18 év közötti kiskorú lány házasságot köt.

A helyi rendőrség a D.A.D.A. és az ELLENSZER programjaikkal folytat kiemelkedő prevenciós munkát. Az utóbbinak kiemelt témája az interneten, valamint az okostelefonokkal elkövetett bűncselekmények megelőzésének lehetősége. A deviancia, az iskolai erőszak, a családon belüli erőszak tárgykörökön kívül a diákok részéről külön kérés volt a nemi erkölcs elleni bűncselekmények elhatárolása, ismertetése. Kifejezett igény mutatkozott a külföldi munkavállalással, a külföldi tanulással kapcsolatosan felmerülő veszélyek ismertetésére. Külön figyelmet kapott a kábítószerekre vonatkozó ismeretek oktatása, lehetőség volt tanulók részvételére a nyílt bírósági tárgyalásokon, illetve az iskolák tájékoztatást kaptak a kortársképzés lehetőségéről is.

A „Nyár veszélyei” Program keretében Kecskeméten számos iskola vett részt a biztonságos szünidőt előkészítő foglalkozásokon, amelyeken felmerült témaként egyebek között az egyedüllet otthon, közterületeken, szórakozóhelyen, vagy a külföldön eltévedés is. A szakemberek felhívják a figyelmet a különböző veszélyhelyzetekre, s hogy mit tehetnek ezek elkerülése érdekében, vagy kihez fordulhatnak segítségért. Szintén a rendőrség szervezte a „Szülők és családok a rendőrség kiemelt partnerei a kábítószer-bűnözés megelőzésében” című programot, amelynek keretében mások mellett szülői értekezletekre, tanári értekezletekre, osztályfoglalkozásokra és interaktív foglalkozásokra is sor került.

A Kecskemét-Széchenyivárosi Közösségépítő Egyesület családorákat tart a 13-24 éves gyermekeknek és fiataloknak a szerelem, a felelős párkapcsolat témakörökben a családi értéket hirdető „Boldogabb családokért” családi életre nevelés program keretében. A házasságra való felkészülés, a házastársi elköteleződés és hűség, az egymásért való közös felelősségvállalás és a felelős szexualitás köré épülő program mára országos mintaprojekt lett. Az Egyesület családorákat tart a Bács-Kiskun Megyei Büntetés-végrehajtási Intézet Fiatalkorúak Börtönének anya-gyermek részlegében is, valamint fiatalok, jegyespárok és házaspárok körében egyéni tanácsadásokon, jegyeskurzusokon és a családorák keretében is népszerűsítik a természetes családtervezés Sensiplan tüneti-hőmérőzés módszerét. A programot az önkormányzat támogatja.

A helyi Család- és Gyermekjóléti Központ a Baba-Mama Klubján keresztül védőnői közreműködéssel segíti a kismamákat a gyermekneveléssel vagy háztartásvezetéssel kapcsolatos problémáiknak a megoldásában. Ingyenes pár- és családterápia, illetve kapcsolati problémák esetén mediáció is igénybe vehető a Központban.

A Bács-Kiskun Megyei Kereskedelmi és Iparkamara keretein belül Kecskeméten működik a Női Vezetők Klubja, mely kifejezetten női vállalkozók, elsősorban a gazdasági életben vezető szerepet betöltő nők számára szervez fórumokat, rendezvényeket. A 2014-től évente megrendezett „Nőnek lenni jó” konferenciák keretében a jelenlévők megismerkedhetnek több, látványosan fejlődő, sikeres vállalkozással, sorsfordító elhatározásokkal és azok megvalósításával. Olyan nőkkel, akik bebizonyították, hogy egy jó ötlettel, sok-sok munkával és kitartással, valamint jól megválasztott munkatársakkal rendkívüli teljesítményekre képesek.

Hasonló célokat szolgál a havi rendszerességgel megrendezett Trendelke Vállalkozónői Reggeli című rendezvénysorozat is, amely inspiráló témák, moderált beszélgetések és a személyes találkozások révén ad teret a kapcsolatépítésnek.

A Nők a Nemzet Jövőjéért Egyesület szervezi a „Női arcok, női élethelyzetek” című sajtónyilvános teadélutánjait a Bozsó Gyűjteményben, amelyek során a helyi közélet egy-egy kiemelkedő hölgy szereplőjével folytatnak pódiumbeszélgetést.

Kecskeméten 2018-ban „Nők a családban és a munkahelyen” címmel indult el hároméves projekt. A program keretében hat olyan Család és KarrierPONT-ot alakítanak ki a megyében, amely közösségi térként fog szolgálni a hölgyek számára. A CSAK-pontok célja: megismerni az igényeket és a lehetőségeket mind a munkavállalói, mind pedig a munkáltatói oldalról. Emellett egyfajta híd szerepet fog betölteni a célcsoportok, az intézmények, a cégek között, egy szolgáltatási láncot biztosítva. A projekt célja a hátrányos helyzetű, illetve a munkanélküli hölgyek munkaerő-piacra segítése.

A nők szülés utáni munkába való visszatérését segíti, hogy Kecskeméten a bölcsődei és óvodai ellátás mellett 20 családi bölcsőde működik 5-7 fős férőhely számmal, valamint 3 helyen alternatív napközbeni ellátás, továbbá 2 napközbeni gyermekfelügyelet is működik.

8.7. Következtetések: a problémák beazonosítása, fejlesztési lehetőségek meghatározása

A fejezetben tárgyalt célcsoportot érintő legfontosabb feltárt problémák, és a megoldásukra javasolt fejlesztési lehetőségek a következők.

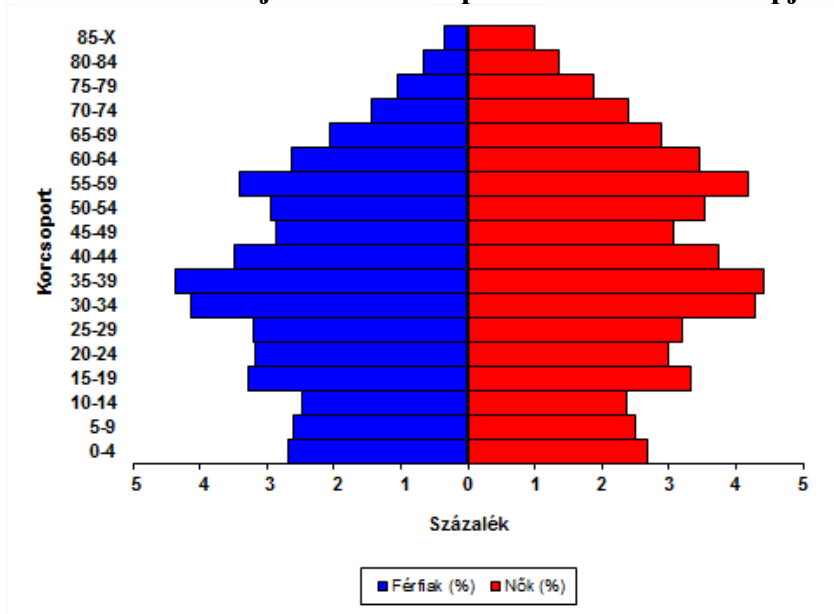
| Beazonosított probléma | Javasolt fejlesztési lehetőség |
|--|---|
| Munka és magánélet egyensúlyának hiánya. | A nők munkaerő-piaci integrációjának elősegítése, alternatív és atipikus foglalkoztatási formák támogatása. |
| A nőket érő erőszak és a családon belüli erőszak áldozatainak hatékonyabb támogatására, segítségére van szükség. | Kormányzati együttműködéssel egy áldozatsegítő központ létrehozása Kecskeméten. |

9. Az idősök helyzete, esélyegyenlősége

9.1. Az időskorú népesség főbb jellemzői

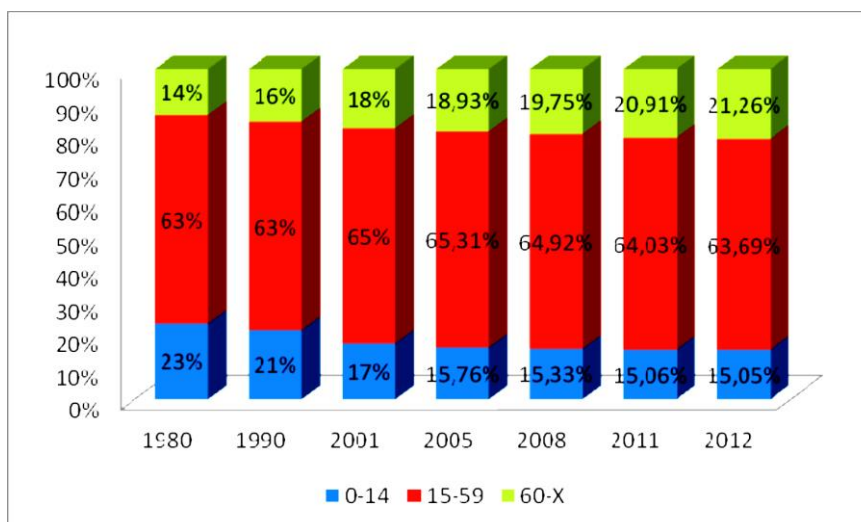
Kecskemét demográfiai adataiból az derül ki, hogy az országos tendenciákhoz hasonlóan folyamatosan növekszik az idősök száma és aránya az összlakosságon belül. Ezt a demográfiai tendenciát szemlélteti a következő két ábra is.

Kecskemét korfája a 2011-es népszámlálási adatok alapján



Forrás: KSH népszámlálás 2011

Kecskemét lakosságának korösszetétele, 1980-2011



Forrás: Népszámlálás 1990, 2001, 2011 és TEIR

A fenti ábrákkal illusztrált társadalmi idősödés természetesen nem kizárólag kecskeméti jelenség, hanem globális tendencia. Az időskorúak arányának növekedése mellett csökken a fiatal korosztályok aránya. Mind az időskori függőségi ráta (a 65 éves és idősebb népesség aránya a 15-64 éves korosztályhoz viszonyítva), mind pedig az öregedési index (amely a 65 éves és idősebb korosztályt a 14 éves és fiatalabb gyermekek létszámának arányában adja meg) értéke emelkedő tendenciát mutatott az utóbbi években, ami többek között azt is jelenti, hogy egy aktív korú állampolgárra egyre több időskorú jut. Ezeket a folyamatokat szemlélteti a következő két táblázat.

Öregedési index Kecskeméten 2015-2019 között

| Év | 65. életévüket betöltöttek száma a lakónépességben (fő) | 0-14 év közöttiek száma a lakónépességben (fő) | Öregedési index (%) |
|------|---|--|---------------------|
| 2015 | 18.491 | 17.347 | 106,6 |
| 2016 | 18.945 | 17.489 | 108,3 |
| 2017 | 19.251 | 17.475 | 110,2 |
| 2018 | 19.732 | 17.611 | 112,0 |
| 2019 | 20.452 | 17.325 | 118,0 |

Forrás: Helyi Vizuál Regiszter

Időskori függőségi ráta Kecskeméten 2015-2019 között

| Év | 65. életévüket betöltöttek száma a lakónépességben (fő) | 15-64 év közöttiek száma a lakónépességben (fő) | Időskori függőségi ráta (%) |
|------|---|---|-----------------------------|
| 2015 | 18.491 | 79.305 | 23,31 |
| 2016 | 18.945 | 78.318 | 24,18 |
| 2017 | 19.251 | 77.555 | 24,82 |
| 2018 | 19.732 | 76.430 | 25,81 |
| 2019 | 20.452 | 75.297 | 27,16 |

Forrás: Helyi Vizuál Regiszter

A Magyar Államkincstár által rendelkezésre bocsátott adatok szerint a kecskeméti folyósítási címmel rendelkező ellátottakról készített állománystatisztikai adatok a 2020. év márciusára vonatkozóan a következők voltak.

| | |
|---|-------|
| 1. Öregségi nyugdíjak | 20445 |
| 1.1. Korbetöltött öregségi nyugdíjak | 18360 |
| ebből: Korbetöltött rokkantsági nyugdíjakból átsorolt öregségi nyugdíjak | 2053 |
| 1.2. Korhatár alatti öregségi nyugdíjak (1955. előtt született fegyveresek) | 0 |
| 1.3. Nőknek 40 év jogosultsági idő alapján járó nyugdíjak | 2082 |
| 2. Korhatár alattiaknak járó ellátások | 549 |
| 2.1. Korhatár előtti ellátások | 43 |
| 2.2. Szolgálati járandóság | 506 |
| 2.3. Átmeneti bányászjáradék | 0 |

| | |
|---|-------|
| 2.4. Táncművészeti életjáradék | 0 |
| 3. Rokkantsági és rehabilitációs ellátások | 2334 |
| 3.1. Korbetöltötté vált rokkantsági ellátások | 301 |
| 3.2. Korhatár alatti rokkantsági ellátások | 1821 |
| 3.3. Rehabilitációs ellátások | 212 |
| 3.4. Bányászok egészségkárosodási járadéka | 0 |
| 4. Özvegyi és szülői nyugdíj | 6909 |
| 4.1. Özvegyi és ideiglenes özvegyi nyugdíj | 6909 |
| 4.1.1. Ideiglenes özvegyi nyugdíj | 290 |
| 4.1.2. Korbetöltött özvegyi nyugdíj | 6372 |
| 4.1.3. Korhatár alatti özvegyi nyugdíj | 247 |
| 4.2. Szülői nyugdíj | 0 |
| 5. Árvaellátás | 691 |
| 6. Mezőgazdasági szövetkezeti járadékok | 28 |
| 7. Baleseti járadék | 179 |
| 8. Rokkantsági járadék | 293 |
| 9. Házastársi pótlék, jövedelempótlék | 97 |
| 10. Egyéb járandóságok | 1005 |
| NYUGELLÁTÁSOK (1+4+5) | 28045 |

A fenti adatok mellett az időskorú népesség általános jellemzéséhez szolgál adalékkul a nappali ellátásban, valamint az időskorúak járadékában részesülők számának és arányának vizsgálata is.

65 évnél idősebb népesség és a nappali ellátásban részesülő időskorúak száma

| év | 65 év feletti lakosság száma | nappali ellátásban részesülő időskorúak száma | |
|------|------------------------------|---|------|
| | fő | fő | % |
| 2015 | 18240 | 495 | 2.7 |
| 2016 | 18709 | 516 | 2,75 |
| 2017 | 19030 | 527 | 2,75 |
| 2018 | 19590 | 525 | 2,67 |
| 2019 | 20367 | 461 | 2,26 |

Forrás: Helyi Vizual Regiszter, Egészségügyi és Szociális Intézmények Igazgatósága

Időskorúak járadékában részesítettek évi átlagos száma

| év | időskorúak járadékában részesülők száma (fő) |
|------|--|
| 2015 | 102 |
| 2016 | 92 |
| 2017 | 93 |
| 2018 | 74 |
| 2019 | 73 |

Forrás: TeIR, KSH-TSTAR, Bács-Kiskun Megyei Kormányhivatal Kecskeméti Járási Hivatala

Kijelenthető, hogy Kecskeméten az idősek ellátása általában megoldott, mivel a kecskeméti szociális ellátórendszer az ellátásba jelentkezőket az engedélyekben szereplő határokig képes ellátni. Ugyanakkor komoly hiányosság mutatkozik a bentlakásos intézmények terén, ezért javasolt az ilyen irányú beruházási, fejlesztési tervek támogatása. Ez annál is inkább indokolt, mert Kecskemét Megyei Jogú Város Önkormányzata az idősek szociális ellátásán túl is kiemelt figyelmet fordít a városban élő idős emberekre, hiszen az idősebb nemzedék élettapasztalatát és felhalmozott tudását olyan értékként és erőforrásként értelmezi, amely meghatározó tényezője lehet a város gazdasági növekedésének és versenyképességének is.

9.2. Idősek munkaerő-piaci helyzete

Az idősek általános helyzetének bemutatása során fontos röviden szót ejteni az idősek munkaerő-piaci helyzetéről is városunkban, hiszen ez jelentős mértékben határozza meg az időskori életminőséget és társadalmi aktivitást. Fontos megjegyezni, hogy munkaerő-piaci szempontból az Európai Unióban bevett terminológia szerint már az 50. életévüket betöltötteket is a szenior korosztályba tartozónak tekintjük.

A rendelkezésre álló, munkanélküliséggel és foglalkoztatottsággal kapcsolatos adatok alapján kijelenthető, hogy Magyarországon az 50 év felettiek rendkívül nehéz helyzetben vannak a munkaerő-piacon. Hasonló a helyzet Kecskeméten is. A következő táblázat az 50 év feletti nyilvántartott álláskeresők számának alakulását mutatja az elmúlt években Kecskemét vonatkozásában.

Az 50 év feletti nyilvántartott álláskeresők száma

| | 2015 | 2016 | 2017 | 2018 | 2019 |
|--|------|------|------|------|------|
| A nyilvántartott álláskeresők száma összesen | 4073 | 3415 | 2895 | 2866 | 2466 |
| 51-55 évesek | 434 | 364 | 297 | 285 | 244 |
| 56-60 évesek | 513 | 419 | 338 | 308 | 272 |
| 60 év felettiek | 184 | 262 | 309 | 287 | 282 |
| 50 év felettiek összesen | 1131 | 1045 | 944 | 880 | 798 |

Forrás: TeIR, KSH-TSTAR, Bács-Kiskun Megyei Kormányhivatal Kecskeméti Járási Hivatala

A táblázat adataiból látható, hogy a nyilvántartott álláskeresők száma fokozatosan és számottevően csökkent a 2015-2019 közötti időszakban, ugyanakkor az 50 év feletti nyilvántartott álláskeresők száma kisebb ütemben fogyatkozott, mint a többi korcsoporté. Még figyelemreméltóbb, hogy 2019-ben a nyilvántartott álláskeresők 32.3 %-a tartozott az 50. életévüket betöltöttek közé. Ugyanez az arány 2015-ben még csak 27.75% volt.

Az idősebb korosztály alacsonyabb fokú foglalkoztatottságát több tényező együttes jelenlétével lehet magyarázni. Az elmúlt évtizedekben jelentősen átalakult a munkaerő-piac, a felgyorsult technikai és technológiai fejlődés miatt számos munkakör szűnt meg és újabbak jöttek létre, ugyanakkor újfajta képességek és kompetenciák váltak szükségessé a sikeres érvényesüléshez. Mivel az idősebb munkavállalók munkaerő-piacra történő belépésekor még

kevésbé volt jellemző a gyakori munkahelyváltás, kevesen tartották fontosnak az élethosszig tartó tanulást és a tudás rendszeres frissítését, ami most jelentős hátrányt okoz számukra munkahelyük elvesztése esetén a fiatalabb generációkkal szemben.

A munkaadók gyakran azzal magyarázzák az idősök munkaerő-piaci versenyhátrányának egyre inkább érezhető jelenlétét, hogy az idősök tudása elavult, kevésbé rugalmasak, nem beszélnek idegen nyelvet, fizikai állapotuk már nem kielégítő. Mindezekre a kritikákra megfelelő válasz lehet egy olyan helyi komplex idősügyi program megvalósítása, amelynek célja a szellemi életkor meghosszabbítása, a megfelelő egészségi állapot megtartása és a hasznosság-élmény megerősítése az idősödő és az idős generáció tagjainak körében. Ennek érdekében indította meg 2017-ben a CédusNet Szenior Tudáshasznosító Egyesület Kecskemét Megyei Jogú Város Önkormányzatának támogatásával és együttműködésével a CédusNet Szenior Tudáshasznosítási Program elnevezésű mintaprogramját.

Az említett idősügyi mintaprogramnak fontos eleme, alkotórésze az idősök munkaerő-piaci jelenlétének támogatása. Ennek nem csupán gazdasági relevanciája jelentős, hanem a társadalmi hasznosság érzet megerősítésével hozzájárul az idősök biztonságérzetének, fizikai és mentális állapotának javulásához is. Mindezek érdekében a program egyik kiemelt célja, hogy feltérképezze, melyek azok a tevékenységek, ahol ez a korosztály képes segítséget nyújtani a társadalom és egyben a város fejlesztéséhez, hozzá tud járulni a gazdasági élet fellendüléséhez, a kultúra, az egészségügy és a szociális ellátás javításához és a harmonikus családi élet kialakulásához, és a szenior korosztályt becsatornázza ezekre a területekre.

A fenti célokat alátámasztják azok a nemzetközi kutatási eredmények is, amelyek szerint az idősebb munkavállalók számos olyan pozitív tulajdonsággal is rendelkeznek, amelyeknek köszönhetően hasznos tagjai lehetnek a társadalmi munkaerő-piacnak. Számos munka esetén többet számít a munkatapasztalat a végzettségnél, valamint az elsősorban a fiatalabb korosztályra jellemző diplomás túlképzés miatt az idősebbek alacsonyabb végzettséggel is előnyben lehetnek több hiányszakma esetében. A nyugdíj felé közeledve az idősebb munkavállalók vonatkozásában kisebb az esélye a rövid időn belüli munkahelyváltásnak, így ez a nemzedék gyakran felelősségteljesebb munkavállaló lehet.

Az idősebb nemzedék tapasztalatai tartalék humán erőforrást jelentenek a város számára. Ez az erőforrás, a felhalmozott tudás és tapasztalati tőke hasznosítandó a város és az idősebb nemzedék tagjai érdekében, hiszen fejleszthető és reaktiválható. Az idősökben rejlő potenciálok kiaknázása érdekében javasolt tehát ennek a helyi, komplex, szenior tudáshasznosítási modellprogramnak a folytatása és továbbfejlesztése, támogatva ezzel az idősök szellemi, fizikai és mentális jóllétének javítását is.

9.3. A közszolgáltatásokhoz, közösségi közlekedéshez, információhoz és a közösségi élet gyakorlásához való hozzáférés

Kecskemét Megyei Jogú Város Önkormányzata számára az idősüggyel, az idős emberekkel való foglalkozás terén a legfontosabb alapelv az, hogy az idős emberek értéket képviselnek a város szempontjából, ezért kiemelt feladat számukra biztosítani a minőségi öregedés és öregkor körülményeit. Az idősöket érintő feladatok ellátása terén kiemelt szerepet játszik az Egészségügyi és Szociális Intézmények Igazgatósága, mint az önkormányzat szakmai intézménye. Az Igazgatóság, együtt az Őszirozsa Idősök Gondozóházával biztosítja az idősök számára a szociális alapszolgáltatásokat és a szakosított ellátásokat. A kötelezően ellátott

idősügyi feladatokat, illetve az egyes szolgáltatásokat igénybe vevő idősök létszámát a lenti, 2019. december 31-i adatokat tartalmazó táblázat mutatja be összefoglalóan.

| Kötelező feladat megnevezése | Feladat-ellátási forma megnevezése | Ellátást nyújtó megnevezése | Igénybevevők száma (fő) | 65 év feletti igénybevevők száma (fő) |
|--------------------------------------|---|--|--------------------------------|--|
| Házi segítségnyújtás | önkormányzati fenntartású intézmény 4 telephelyen végzi a tevékenységet (ellátható személyek száma: 396 fő) | ESZII | 446 | 406 |
| Étkeztetés | önkormányzati fenntartású intézmény 4 telephelyen végzi a tevékenységet | ESZII | 886 | 621 |
| Idősök nappali ellátása | önkormányzati fenntartású intézmény 4 telephelyen 270 férőhellyel | ESZII | 461 | 406 |
| Támogató szolgálat | önkormányzati fenntartású támogató szolgálat működtetése | ESZII | 61 | 9 |
| Jelzőrendszeres házi segítségnyújtás | önkormányzati fenntartású jelzőrendszeres házi segítségnyújtás működtetése | ESZII | 118 | 116 |
| Idősök átmeneti ellátása | két telephelyen önkormányzati fenntartású átmeneti otthon működtetése | ESZII, Őszirózsa Időskorúak Gondozóháza | 28 | 28 |
| Idősök ápoló-gondozó otthona | két telephelyen önkormányzati fenntartású idősök ápoló-gondozó otthona működtetése | ESZII | 265 | 255 |

Forrás: önkormányzati adatszolgáltatás

Az idősüggyel kapcsolatos, az önkormányzat által vállalt többletfeladatokat, és az azokat igénybe vevők számát a következő, 2019. december 31-i adatokat bemutató táblázat tartalmazza.

| A kötelező feladatokon kívül ellátott többletfeladat, program megnevezése | Feladat-ellátási forma és az ellátást nyújtó megnevezése | Az önkormányzat szerepe a megvalósításban | Létszám |
|---|--|---|---------|
| Kommunális szilárd hulladék szállításának támogatása 70 éven felüliek részére | díjmentesség idősek részére rászorultsági alapon | díjmentesség megállapítása | 65 |
| Közvetetten támogatott nyugdíjasklubok segítése | helyiség biztosítása, rezsiköltség támogatása a klubok részére | támogatás biztosítása a helyi nyugdíjas szövetség részére | 1800 |

Forrás: önkormányzati adatszolgáltatás

9.3.1. Közművelődéshez való hozzáférés

A közművelődéshez való hozzáférés biztosítása az idősebb korosztály számára nemcsak a kulturális értékek közvetítése szempontjából kiemelkedően fontos, de jelentős szerepet játszik a kulturális esélyegyenlőtlenség és a potenciális marginalizálódás veszélyének csökkentésében is. A közművelődési szolgáltatások a kultúráközvetítés elsődleges funkciója mellett hozzájárulnak a különböző készségek és kompetenciák fejlesztéséhez, a változó környezethez történő alkalmazkodás megkönnyítéséhez és az életminőség javításához is. Ugyanakkor a kulturális és alkotóközösségek az idős nemzedék szocializációjának, közösségi életének is fontos színterei, komoly segítséget nyújtanak az időskorúak társadalmi integrációjában és a nemzedékek közötti kapcsolat megeremtésében is.

Mindezeket figyelembe véve Kecskemét Megyei Jogú Város Önkormányzata kiemelt fontosságúnak tartja, hogy az általa fenntartott közművelődési és kulturális intézmények által az idős generáció közművelődési esélyegyenlőségének biztosítása garantált legyen. Emellett az önkormányzat azt is fontosnak és kívánatosnak tartja, hogy lehetőségeihez mérten támogassa az idősek öntevékeny kultúramegőrző- és teremtő tevékenységét is, hiszen ezek a közösségek hozzájárulnak a város kulturális sokszínűségéhez, valamint a helyi és egyetemes kulturális értékek fennmaradásához és népszerűsítéséhez.

Az idősek által az egyik legszívesebben látogatott kulturális intézmény a *Kecskeméti Katona József Nemzeti Színház*, amelynek idősekkel kapcsolatos tevékenysége nem merül ki csupán a nyugdíjasok számára biztosított kedvezményes bérletek árusításában.

Kecskeméten évente megrendezésre kerül az Idősek Világnapján egy színvonalas gálaműsor, amelynek megvalósítása a színház művészeinek önkéntes részvételével történik. Különleges színfoltja a színház idősekkel kapcsolatos tevékenységének, hogy a rendőrséggel együttműködve bűnmegelőzési, személy- és vagyonvédelemmel kapcsolatos előadásokat szerveznek az idősek számára, ahol színpadi eszközökkel mutatják be azokat a lehetséges élethelyzeteket, amelyek eredményeképpen az idősek különféle bűncselekmények sértetteivé, áldozataivá válhatnak.

A *Bács-Kiskun Megyei Katona József Könyvtár* ugyancsak számos szolgáltatással járul hozzá az idősek közművelődéséhez, közösségi tevékenységeihez. Ilyen például az Otthon Könyvtár

Szolgáltatás, amelynek keretében olyan idős emberek lakására juttatnak el a könyvtár munkatársai könyveket, akik az épület akadálymentesítése ellenére sem tudnak eljutni a könyvtárba.

Szintén együttműködő partnere a könyvtár az Idősek Akadémiája programsorozatnak, amely a nem formális tanulás egyik kitűnő példjaként működik hosszú ideje, a résztvevők nagy megelégedésére.

Ugyancsak a naprakész tudás és az élethosszig tartó tanulás jegyében szervezi meg a könyvtár az évek óta nagy sikernek örvendő *NagyNet* elnevezésű számítógép-kezelői és informatikai tanfolyamát az idősek számára. A magasabb szintű informatikai jártasság hozzájárulhat a korosztály társadalmi kirekesztettség-érzésének csökkenéséhez, az új emberi kapcsolatok létesítéséhez, valamint a meglévő kapcsolatok ápolásához. További előnye ezen ismeretek birtoklásának, hogy elősegítheti a munkaerő-piacon való megjelenés esélyét, támogathatja a társadalmi integrációt, valamint egyszerűsítheti a hétköznapi ügyintézését is.

A *Hírös Agóra Kulturális és Ifjúsági Központ Nonprofit Kft.* (továbbiakban: Központ) programkínálatán és működésén keresztül is kifejezi elkötelezettségét az esélyegyenlőség területén. Amellett, hogy 2005 óta a Központ épülete akadálymentesített, rendszeresen szerveznek és működtetnek nyugdíjasok számára művelődési és ismeretszerző közösségeket, valamint aktívan közreműködik az intézmény a városi Idősek Napja rendezvény megszervezésében is.

Az idősek közművelődése, magas szintű tudáshoz való hozzáférése szempontjából nagy jelentőségű a *Hírös Szabadegyetem* elnevezésű előadássorozat, amely a Kecskeméti Nyugdíjasok Klubjainak Megyei Jogú Városi Szövetsége, a Neumann János Egyetem és Kecskemét Megyei Jogú Város Önkormányzata együttműködésében vette kezdetét 2017-ben. Az előadássorozat célja, hogy az egyetem tudományos és kutatási eredményeit minél szélesebb rétegekkel és minél közérthetőbb formában tudja megosztani a társadalmi felelősségvállalás, a kultúrákövetítés és a közösségfejlesztés jegyében. Ennek érdekében az előadások rendkívül változatos, az egyetem portfóliójában egyaránt szereplő tudományterületeket érintenek, helyet kap a kínálatban egyebek mellett például a családkutatás, a digitális világ biztonsága, a korszerű városfejlesztés, a környezettudatosság vagy a hétköznapi pénzügyek témája is. Az előadássorozat különlegessége, hogy nagy hangsúlyt fektet az intergenerációs jellegre, hiszen a társadalmi folyamatok azt mutatják, hogy egyre nagyobb igény mutatkozik az idősebb és fiatalabb nemzedékek körében a szabadidő aktív és hasznos eltöltése iránt.

9.3.2. A közösségi élet gyakorlásához való hozzáférés

A kecskeméti idősek jelentős része szerencsére rendkívül aktívan, tevékenyen éli meg időskorát. A város egyébként is pezsgő, sokszínű civil életének egyik legnagyobb létszámú és legváltozatosabb tevékenységi kört lefedő részét jelentik az idősek által létrehozott és működtetett nyugdíjas klubok. Ezek közül a nyugdíjas klubok közül az 1994-ben megalapított *Nyugdíjasok Klubjainak Megyei Jogú Városi Szövetsége* (az önkormányzat kiemelt idősügyi partnerszervezete) 36 klubot tömörít, mintegy 1800 fős összesített taglétszámmal. A nyugdíjasklubokban számtalan olyan program valósul meg, amely figyelembe veszi az idősek érdeklődési körét, igényeit. Ezeknek a programoknak nemcsak élvezői, de gyakran megvalósítói is maguk az idősek. A különböző kulturális és szórakoztató rendezvényeken kívül (szavalóverseny, idősek ki mit tudja, humorfesztivál, énekverseny) fontos elemei a

programoknak a bel- és külföldi kirándulások, illetve a kapcsolatfelvétel határon belüli és kívüli magyar idősügyi szervezetekkel. Évek óta gyümölcsöző a kapcsolat és az együttműködés a galántai idősekkel, belföldön pedig a balatonfüredi, a szentesi és a hódmezővásárhelyi szépkorúakkal történt meg a kapcsolatfelvétel.

Kecskeméten rendkívül aktív és sok ágazatot, szakterületet felölelő civil élet zajlik, amelynek legfontosabb ernyőszervezete a több, mint 100 civil tagszervezetet tömörítő Városi Civil Kerekasztal. Ennek egyik szakmai szerveződés alapján létrejött tagja a *Nyugdíjas Civil Kerekasztal*, amely kitűnik szervezettségével, változatos programkínálatával, illetve programjainak kiemelkedő látogatottságával. A kerekasztal célja az érdekképviselés és érdekvédelem, valamint igényes kulturális, környezetvédelmi, egészség-megőrzési és sport programok szervezése az érdeklődő idősek és családtagjaik számára.

A Kerekasztal a jövőben jelentős szerepet játszhat az együttműködések kezdeményezésében, a szinergiák előállításában a civil szervezetek tevékenységei között.

A 2009-ben megalakított *Idősügyi Tanács* az önkormányzat idősügyi és civil politikájának kialakítását, e területek összehangolását, az itt megfogalmazott célok megvalósítását és továbbfejlesztését segítő, a polgármester elnökletével ülésező, speciális összetételű, javaslattevő, véleményező, illetve egyes esetekben döntéshozó testülete. Az Idősügyi Tanáccsal való együttműködés fő célja az idős emberek érdekeinek képviselete, az időseket közvetlenül érintő határozatok, koncepciók, javaslatok véleményezése és a városban élő idősek által felvetett igények minél hatékonyabb kielégítése.

A közösségi élet gyakorlásához való hozzáférés tekintetében paradigmaváltást eredményező lépés volt Kecskeméten a *CédrusNet Senior Tudáshasznosítási Program* beindítása. A Program célja Kecskemét és vonzáskörzete idősödő társadalmának foglalkoztatása, társadalmi részvételének elősegítése, valamint a független, egészséges és biztonságos életre való felkészítése a társadalmi innováció új eszközeivel. Legfontosabb célcsoportjai az 50. életévüket betöltött munkanélküli szakemberek, illetve a 60. életévét betöltött inaktív korosztály.

A Program paradigmátikus változást kíván elérni az idősödésről való közgondolkodás és közbeszéd terén. A szemléletváltást indokoltá teszik azok a demográfiai, társadalmi és gazdasági tendenciák, amelyek eredményeként a jövőben a társadalmi idősödés kérdése lesz az egyik legfontosabb, komplex szemléletmódot és megoldási javaslatokat igénylő társadalompolitikai kihívás. Olyan beavatkozásokra van szükség, amelyek hozzájárulnak a város és térsége foglalkoztatási mutatóinak javulásához, az idősödő társadalom szociálpolitikai és egészségügyi rendszereket terhelő problémáinak enyhítéséhez, továbbá a generációs kapcsolatok és a társadalmi „jól-lét” erősítéséhez.

9.3.3. Az információhoz való hozzáférés, az idősek informatikai jártassága

Mind a helyi nyomtatott, mind pedig a helyi elektronikus média tájékoztatást nyújt a kecskeméti idősek életét befolyásoló fontosabb fejleményekről, eseményekről, döntésekről. Ugyancsak számos időseket érintő, idősekkel kapcsolatos információ hozzáférhető Kecskemét Megyei Jogú Város akadálymentesített honlapján is, továbbá egyre több időshöz jut el a Generációk című lap is, amelyben ugyancsak érdekes, a korosztály érdeklődésére számot tartó hírek, információk találhatóak.

Az idősök informatikai jártasságának növelése fontos feladat az idősök esélyegyenlőségével kapcsolatban. Ennek érdekében a Bács-Kiskun Megyei Katona József Könyvtár immáron több, mint egy évtizede szervezi meg a NAGYINET informatikai tanfolyamokat idősök részére. A tanfolyami költségek 50%-át a Kecskeméti Nyugdíjasok Klubjainak Megyei Jogú Városi Szövetsége finanszírozza.

A CédusNet Kecskemét Szenior Tudáshasznosítási Program keretében megvalósuló Szupernagyi Képzésnek is egyik fontos eleme az idősök infokommunikációs ismereteinek fejlesztése. A nemzedékek közötti együttműködés jegyében ezeket az ismereteket a képzésben résztvevő idősök önkéntes fiataloktól tanulhatják meg.

9.4. Az idősöket, az életkorral járó sajátos igények kielégítését célzó programok a településen

Kecskemét Megyei Jogú Város Önkormányzata nagy hangsúlyt fektet arra, hogy a városban élő idős polgárok bevonásával, az egyházak és egyéb idősügyi szervezetek együttműködésével minél több színvonalas, a célközönség sajátos igényeit figyelembe vevő és kielégítő programot valósítson meg. E tevékenységében legfőbb partnere a Nyugdíjasok Klubjainak Megyei Jogú Városi Szövetsége, a 2009 óta működő Idősügyi Tanács, az Egészségügyi és Szociális Intézmények Igazgatósága, illetve a CédusNet Szenior Tudáshasznosítási Program. A főbb rendezvények, programok az alábbiak.

Idősök Világnapja: évente egyszer a Központban, a Kecskeméti Katona József Nemzeti Színház művészeinek igényes, társadalmi munkájával történik. A város vezetése köszönti a szépkorúakat, elismeréseket adnak át. A résztvevők száma minden évben 600-700 fő körül alakul.

Séta az egészségért: a város arborétuma mellett szervezett három-négy kilométer hosszú séta, melyen az elmúlt években 4-500 fő vett részt, a város több vezetőjének közreműködésével. Itt a résztvevők szendvicset és üdítőt kapnak, vérnyomás-, vércukor- és testsúlymérést végeznek a szakemberek.

Mozdulj! Sportvetélkedő: kifejezetten idősök által idősök számára szervezett játékos sportvetélkedő, amelynek keretében a sorsverseny jellegű feladatok mellett már szenior úszóversenyekre is sor került a kecskeméti sportuszodában.



Idősek Tornája: hetente 10 alkalommal, 2 helyszínen kerül megrendezésre önkéntes nyugdíjas testneveléstanárok és edzők vezetésével.

Kulturális vetélkedők: a város életének kiemelkedő eseményei a nyugdíjasok által rendezett kulturális vetélkedők. Ennek anyagi háttérét az önkormányzat biztosítja, ami magában foglalja a helyiség bérletét, a rendezés költségeit, a helyezett díjazását és az étkezést.

Egy klub-egy iskola mozgalom: ennek lényege az, hogy egy-egy nyugdíjas klub partnerséget alakít ki egy-egy általános iskola tanulóival, és közös kulturális programokat, kirándulásokat szerveznek. A mozgalom keretén belül minden évben sor kerül komolyzenei koncertekre, amelyeket fiatalok és idősek közösen adnak. Ugyancsak közösen vesznek részt a mozgalom idősebb és fiatalabb tagjai környezetvédelmi, városzépítő tevékenységekben is.

Bibliismereti vetélkedő: különlegességét az adja, hogy a részt vevő csapatok a nemzedékek közötti együttműködés jegyében oly módon kerülnek kialakításra, hogy mindegyikben két nyugdíjas és két általános iskolai/középiskolás diák kap helyet. A vetélkedő másik sajátossága, hogy ökumenikus, részt vesznek benne katolikus, református, evangélikus és baptista csapatok is.

A CédusNet Szenior Tudáshasznosítási Program keretében megvalósult legfontosabb kezdeményezések a következők voltak.

- A *Szenior Tudásbank* létrehozásával egy olyan tartalék humán tőke jött létre, amelyre új feladatokat, foglalkozásokat és szolgáltatásokat lehet tervezni.
- A *Hivatásos Nagyszülő – „Szupernagyi” Képzés* egy valós társadalmi problémára kínált választ. Egyre több gyermekes családnak van szüksége külső segítségre a munkahelyi stressz vagy az idő szűke miatt. Ezt még indokoltabbá teszi az a jelenség, hogy a nagyszülők sok esetben nem elérhetők, mert még ők is dolgoznak, vagy távol élnek. De gyakran fordul elő ennek a fordítottja is, vagyis az, hogy az idősödők vagy idősek gyermekei és unokái élnek másik városban, vagy akár másik országban. A képzés ezeket a problémákat kívánja orvosolni a megfelelő ismeretekkel és kompetenciákkal rendelkező, megbízható pótnagyszülők elérhetővéálásával.
- Fontos kezdeményezés volt a *Céduskörök* létrehozása is, amelyek célja az idősödő társadalom folyamatainak megismerése, az aktív idősödés gyakorlatának terjesztése, illetve a társadalmi felelősségvállalás népszerűsítése.
- Újszerű projekt volt a *Szenior Innovációs Kör* megalakítása is. Célja, hogy hasznosuljanak azok a szellemi erőforrások, inaktív intellektuális energiák, amelyek mindeddig kiaknázatlanok voltak. A Kör tagjai együtt határozták meg azokat a témákat, amelyek a leginkább számot tartanak érdeklődésükre: a többi között ilyen a fenntartható élelmiszertermelés, az önkéntes piac, vagy a generációs konfliktusok kérdése. A nemzedékek közötti kapcsolatfelvétel jegyében fiatalok is meghívást kaptak a Körbe, hogy együtt dolgozzanak megvalósítható projektkoncepciókon. A Kör vállalta azt is, hogy a jövőt érintő stratégiai kihívásokkal összefüggésben, vagy bizonyos önkormányzati dokumentumok számára javaslatokat fogalmazzon meg.
- A *Mesélő Házak projekt* keretében civil kutatók mutatták be emblemikus kecskeméti házak, épületek történetét az érdeklődőknek kiadvány, illetve élménytúra keretében.

9.5. Következtetések: a problémák beazonosítása, fejlesztési lehetőségek meghatározása

A fejezetben tárgyalt célcsoportot érintő legfontosabb feltárt problémák, és a megoldásukra javasolt fejlesztési lehetőségek a következők.

| Beazonosított probléma | Javasolt fejlesztési lehetőség |
|---|---|
| Alacsony foglalkoztatottság, hátrányos munkaerő-piaci helyzet. A szenior lakosság tudás- és tapasztalati tartalékának nem megfelelő szintű kiaknázása. | A helyi, komplex, szenior tudáshasznosítási modellprogram folytatása és bővítése, amelynek fontos részét képezi az idősök szellemi, fizikai és mentális jóllétének támogatása is. |
| Az idősök szociális ellátottsága és egészségügyi alapellátása tovább javítandó, különös tekintettel a demenciával élő idősök és családjaik problémáira. | Demensbarát település koncepciójának kidolgozása és megvalósítása egyházi vagy civil partnerrel együttműködve. |
| Az idősellátás színvonala tovább javítandó komplex szolgáltatásfejlesztéssel. | Önkormányzati együttműködés mellett idősök ápoló-gondozó otthonának felépítése és működtetése egyházi vagy civil szervezet által. |

10. Fogyatékkal élők helyzete, esélyegyenlősége

10.1. A településen fogyatékkal élő személyek főbb jellemzői, sajátos problémái

Fogyatékkal élő népesség összetétele

A fogyatékosági támogatásban részesülő kecskeméti fogyatékos személyek száma a fogyatékoság jellege szerint 2019-ben:

| | |
|-------------------------|--------|
| mozgásszervi fogyatékos | 519 fő |
| látási fogyatékos | 299 fő |
| hallási fogyatékos | 63 fő |
| értelmi fogyatékos | 130 fő |
| halmozottan fogyatékos | 30 fő |

Forrás: Bács-Kiskun Megyei Kormányhivatal Kecskeméti Járási Hivatala

Megjegyzés: A fogyatékos személyek száma valójában ennél több, arról azonban pontos adatokkal nem rendelkezünk. A fogyatékosági támogatásban részesülők száma csak egy iránymutatást jelent, mivel abban nem szerepelhetnek a kiskorú fogyatékos személyek, valamint azok sem, akik a támogatás helyett megtartották a magasabb mértékű családi pótlékot.

A Kecskeméten nappali ellátásban részesülő fogyatékkal élők számáról nyújt áttekintést a következő táblázat:

| Nappali ellátásban részesülő fogyatékos személyek száma | | | |
|---|--|----------------------------------|--------------------------------|
| év | önkormányzati fenntartású intézményben | egyházi fenntartású intézményben | civil fenntartású intézményben |
| 2015 | 25 | - | 40 |
| 2016 | 25 | - | 40 |
| 2017 | 25 | - | 40 |
| 2018 | 31 | - | 40 |
| 2019 | 58 | - | 40 |

Forrás: TeIR, KSH Tstar, helyi adatszolgáltatók

10.1.1. Fogyatékkal élők foglalkoztatottsága

Jelenleg a fogyatékkal élő és megváltozott munkaképességű munkavállalók iránti kereslet egyre jobban halad együtt az elsődleges munkaerőpiaccal. Az elsődleges munkaerőpiac munkáltatói kezdenek motiváltak lenni arra, hogy megváltozott munkaképességű, vagy fogyatékkal élő munkavállalókat foglalkoztassanak. Ezen célcsoport jelentős részének munkanélkülisége még mindig szociális hátrányt okozó tényező, valamint az intézmények, munkahelyek akadálymentesítettségének hiányában ezek az emberek kirekesztődnek a közösségekből. Integrált munkába helyezésük által nőhet a tolerancia és csökkenhet a szegregáció.

Városunkban az önkormányzat tulajdonában álló Kecskeméti Városüzemeltetési Nonprofit Kft. 100%-os tulajdonában lévő **Kecskeméti Foglalkoztatási Nonprofit Kft.** (a továbbiakban: Nonprofit Kft.) tevékenységének középpontjában az egészségkárosodásból, fogyatékoságból, valamint a társadalmilag hátrányos helyzetből eredő következmények csökkentése áll. A megváltozott munkaképességű emberek foglalkoztatásának biztosításával, munkajövedelem

juttatással csökkenti a hátrányos helyzet negatív következményeit, és elősegíti a fogyatékos emberek, a megváltozott munkaképességű emberek, hátrányos helyzetűek társadalmi integrációját. A közhasznú szervezet célja a hátrányos helyzetű társadalmi csoportok esélyegyenlőségének előmozdítása, valamint a munkaerőpiacon hátrányos helyzetű rétegek képzésének, foglalkoztatásának elősegítése.

A foglalkoztatási rehabilitáció célja elsősorban a megváltozott munkaképességű és a fogyatékkal élők alkalmazása akként, hogy a foglalkoztatás a munkaképesség változás mértékét figyelembe vevő munkaköri feladatok ellátásával értékteremtő, sikerélmény orientált tevékenység elősegítésére irányuljon. Jelenleg a Nonprofit Kft. partner cégeknek végez bér munkát, valamint a közfoglalkoztatási programok keretében alkalmazott közfoglalkoztatottakkal gondoskodik Kecskemét Megyei Jogú Város zöldfelületeinek tisztántartásáról. Az elmúlt időszakban többféle képzésben vettek részt a közfoglalkoztatottak, ennek köszönhetően többen el tudtak helyezkedni az elsődleges munkaerő piacon. A Nonprofit Kft. fő profilja a köztisztaság, szennyeződésmentesítés, szállítmányozás, áram elosztó és szabályozó készülék gyártása, szigetelt vezeték és kábel gyártása, valamint papírcsomagoló eszközök gyártása.

A Nonprofit Kft. a megváltozott munkaképességű helyzetű embereknek ad lehetőséget munkavégzés általi rehabilitációra. A társadalmilag hátrányos helyzetű dolgozók egy része is itt kap lehetőséget arra, hogy visszakerüljön az elsődleges munkaerőpiacra.

Jelenleg 40 fő megváltozott munkaképességű dolgozó tevékenykedik a Nonprofit Kft-nél, melyből 2 fő mozgási fogyatékos és 6 fő egyéb fogyatékossgal élő.

| Munkaképesség csökkenése %-ban | Fő |
|---------------------------------------|-----------|
| 30 % | 1 |
| 40-49 % | 15 |
| 50-59 % | 14 |
| 60-69 % | 8 |
| 75 % | 1 |
| 94 % | 1 |
| Összesen: | 40 |

A foglalkoztatottak az egészségkárosodás mértékétől, valamint szakértői véleményezés alapján meghatározott óraszámától függően 4,5,6,7, illetve 8 órában dolgoznak.

Az önkormányzati támogatásnak, valamint az elnyert állami támogatásnak köszönhetően a megváltozott munkaképességű munkavállalók munkakörülményeinek javítására nagyobb összeg fordítódik.

10.1.2. Megváltozott munkaképességű személyek foglalkozási rehabilitációja

A megváltozott munkaképességű személyek ellátásairól és egyes törvények módosításáról szóló 2011. évi CXCI. törvény 23. § (1) bekezdése alapján a munkaadó a megváltozott munkaképességű személyek foglalkozási rehabilitációjának elősegítése érdekében rehabilitációs hozzájárulás fizetésére köteles, ha az általa foglalkoztatottak létszáma a 25 főt meghaladja, és az általa foglalkoztatott megváltozott munkaképességű személyek száma nem éri el a létszám 5 %-át (kötelező foglalkoztatási szint).

A megváltozott munkaképességű személyek ellátásai a rehabilitációs hatóság komplex minősítése keretében megállapított rehabilitációs javaslatától függően rehabilitációs ellátás, vagy rokkantsági ellátás. Ha a megváltozott munkaképességű személy rehabilitálható, és ezen belül foglalkoztathatósága rehabilitációval helyreállítható, vagy tartós foglalkozási rehabilitációt igényel, akkor az egyéb jogosultsági feltételek fennállása esetén rehabilitációs ellátásra, és rehabilitációs szolgáltatásra jogosult. A rehabilitációs szolgáltatások keretében biztosítani kell a megváltozott munkaképességű személy megfelelő munkahelyen történő munkavégzésre való felkészítéséhez szükséges szolgáltatásokat és megfelelő munkahelyen történő elhelyezkedése érdekében a rehabilitációs célú munkaközvetítést.

A megváltozott munkaképességű munkavállalók foglalkoztatására – ugyanúgy, mint eddig is – mind az önkormányzati intézmények, mind a gazdasági társaságok a jövőben is kiemelt figyelmet fordítanak.

10.2. Fogyatékkal élő személyek pénzbeli és természetbeni ellátása, kedvezményei

Fogyatékosági támogatás: a fogyatékosági támogatás a súlyosan fogyatékos személy részére az esélyegyenlőséget elősegítő, havi rendszerességgel járó pénzbeli juttatás. A támogatás célja, – a súlyosan fogyatékos személy jövedelmétől függetlenül – anyagi segítséggel járuljon hozzá a súlyosan fogyatékos állapotból eredő társadalmi hátrányok mérsékléséhez. Fogyatékosági támogatásra jogosult az a 18. életévét betöltött súlyosan fogyatékos személy, akinek látási-, hallási-, értelmi-, mozgásszervi fogyatékoságát, személyiség egészét érintő fejlődésének átható zavarát, kromoszóma rendellenességét, illetve halmozott fogyatékoságát megállapították, állapota tartósan vagy véglegesen fennáll, továbbá önálló életvitelre nem képes vagy mások állandó segítségére szorul.

Megváltozott munkaképességű és egészségkárosodott személyek pénzbeli ellátásai: rokkantsági ellátás, rokkantsági járadék, rehabilitációs ellátás.

Emelt összegű családi pótlék: Azon gyermek után, aki a külön jogszabályban meghatározott betegsége, illetve fogyatékosága miatt állandó vagy fokozott felügyeletre, gondozásra szorul, emelt összegű családi pótlék jár.

Közgyógyellátás: Közgyógyellátásra jogosult alanyi jogon az, aki után szülője vagy eltartója magasabb összegű családi pótlékban részesül, továbbá a rokkantsági járadékban részesülő személy, valamint az, aki rokkantsági ellátásban részesül és egészségi állapota nem haladja meg a 30%-ot.

Ápolási díj: az ápolási díj a tartósan gondozásra szoruló személy otthoni ápolását ellátó nagykorú hozzátartozó részére biztosított anyagi hozzájárulás. Ápolási díjra jogosult a nagykorú hozzátartozó, ha súlyosan fogyatékos személy, vagy tartósan beteg 18 év alatti személy ápolását, gondozását végzi.

Gyermekek otthongondozási díja: Gyermekek otthongondozási díjára jogosult az a vér szerinti vagy örökbefogadó szülő, aki a súlyos fogyatékoságából eredően önellátásra képtelen gyermekéről vagy a tartós betegségéből eredően önellátásra képtelen gyermekéről gondoskodik. Az ellátási forma 2019. január 1-től került bevezetésre.

Parkolási igazolvány: Parkolási igazolvány kiváltására jogosult, aki közlekedőképességében súlyosan akadályozott, illetve, akit értelmi fogyatékosnak, autistának, mozgásszervi fogyatékosnak, vaknak vagy gyengénlátónak minősítettek.

Személygépkocsi szerzési és személygépkocsi átalakítási támogatás: A személygépkocsi szerzési és a személygépkocsi átalakítási támogatás a súlyos mozgáskorlátozott, illetve egyéb fogyatékossgal élő személyek közlekedési kedvezményei. A szerzési támogatás jármű, illetve járműnek nem minősülő kerekesszék vásárlására, míg az átalakítási támogatás személygépkocsi automata váltóval vagy más segédberendezéssel történő felszerelésére vagy a mozgáskorlátozott személy szállítását lehetővé tevő átalakítására, illetve biztonságos szállítását szolgáló eszközzel való ellátására használható fel.

Védendő fogyasztó: Villamosenergia-ellátás tekintetében a fogyatékkal élő fogyasztókat különösen a méréssel, leolvasással, számlázással, díjfizetési módokkal kapcsolatosan igényeiknek megfelelő, különleges bánásmódban kell részesíteni, illetve az olyan jellegű fogyatékkal élő fogyasztókat, akiknek az egészségét vagy az életét veszélyezteti a villamosenergia-szolgáltatásból való kikapcsolás, vagy annak megszakadása, fizetési késedelem vagy nemfizetés esetén nem lehet kikapcsolni.

Földgázellátás esetében a fogyatékkal élő fogyasztókat a méréssel, leolvasással, számlázással, díjfizetési módokkal kapcsolatosan igényeiknek megfelelő, különleges bánásmódban kell részesíteni, mely lehet, havi (időközi) mérőleolvasás a felhasználási helyen, készpénzben történő számlakiegyenlítés lehetőségének biztosítása a felhasználási helyen, az általánostól eltérő, de a műszaki-biztonsági előírásoknak megfelelő mérőhely-kialakítás, - a számla értelmezéséhez az érintett engedélyes üzletszabályzata szerint nyújtott egyedi segítség (így például nagyobb betűmérettel nyomtatott számla, helyszíni számla magyarázat, számlafordíttatás), illetve az érintett engedélyes üzletszabályzatában meghatározott, a fogyatékkal élők földgázellátásban való részvételét megkönnyítő egyéb szolgáltatás.

Viziközmű ellátás esetében ugyancsak a fogyatékkal élő fogyasztókat különösen a méréssel, leolvasással, számlázással, díjfizetési módokkal kapcsolatosan igényeiknek megfelelő, különleges bánásmódban kell részesíteni.

Utazási kedvezmények: Utazási kedvezményre jogosult korlátlan számban megváltható kedvezményes menetjeggyel, vagy bármely viszonylatban megváltható, viszonylathoz kötött kedvezményes bérlettel az a vak személy, aki vakok személyi járadékában részesül, az erről szóló igazolás alapján, vagy a Magyar Vakok és Gyengénlátók Országos Szövetségének arcképes igazolványával rendelkezik; a Siketek és Nagyothallók Országos Szövetségének arcképes igazolványával utazó hallássérült személy; az a személy, aki vagy aki után szülője vagy eltartója magasabb összegű családi pótlékban részesül, a külön jogszabályban meghatározott okmány alapján; a fogyatékosági támogatásban részesülő személy, a külön jogszabályban meghatározott okmány alapján. Ugyanilyen kedvezményben részesül a fenti személyekkel együtt utazó kísérő is.

Utazási költségtérítés: A járóbeteg-szakellátások igénybevételéhez, illetve fekvőbeteg gyógyintézetbe történő beutazáshoz (a betegnek és a kísérőnek) utazási költségeihez támogatás jár a jogszabályokban meghatározott esetekben. Támogatás jár a fogyatékos gyermek ellátását biztosító gyógypedagógiai intézmény, korai fejlesztését és gondozását, fejlesztő felkészítését nyújtó intézmény és a fogyatékos gyermek rehabilitációs célú szolgáltatását biztosító intézmény igénybevételével kapcsolatban felmerült utazási költségekhez is.

Gépjárműadó kedvezmény: a gépjármű adóról szóló 1991. évi LXXXII. törvény alapján mentes a gépjárműadó alól a súlyos mozgáskorlátozott vagy egyéb fogyatékossgal élő személy, valamint a súlyos mozgáskorlátozott vagy egyéb fogyatékossgal élő személyt rendszeresen szállító, vele közös háztartásban élő közeli hozzátartozó egy darab 100 KW teljesítményt meg nem haladó, nem személytaxiként üzemelő személygépkocsija után, legfeljebb 13.000,-Ft/adóév erejéig. A kérelmet a helyi adóhatóság felé lehet előterjeszteni, és mellékelni kell a mozgássérültség fokát igazoló szakorvosi igazolást.

Akadálymentesítési támogatás: A súlyosan mozgássérült személy a műszakilag akadálymentes lakás kialakításához állami támogatást vehet igénybe. A támogatás összege az akadálymentes új lakás építéséhez, vásárlásához legfeljebb 300 000 Ft (ha a vásárló vagy a közeli hozzátartozója, élettársa mozgássérült), meglévő lakáson végzett akadálymentesítéshez legfeljebb 300 000 Ft (ha a lakás tulajdonosa, vagy az önkormányzati lakásra határozatlan idejű bérleti jogviszonnyal rendelkező személy, vagy vele közös háztartásban élő közeli hozzátartozó, élettárs mozgássérült). Az akadálymentesítési támogatásra való jogosultság elbírálását hitelintézet végzi a Mozgáskorlátozottak Egyesületeinek Országos Szövetsége álláspontjának figyelembevételével.

Rendkívüli települési támogatás: Jogosultak rá azok a személyek, akik létfenntartásukat veszélyeztető rendkívüli élethelyzetbe kerültek, és önmaguk illetve családjuk fenntartásáról másféle módon nem képesek gondoskodni, vagy alkalmanként jelentkező többletkiadások, különösen betegség, elemi kár miatt anyagi segítségre szorulnak. A rendkívüli gyermekvédelmi támogatás megszűnésével ez a támogatási forma alkalmas a gyermekes családok átmeneti jellegű anyagi problémáinak kezelésére is. A helyi önkormányzat rendelete határozza meg a támogatás összegét és adható gyakoriságát. Kecskemét esetében Kecskemét Megyei Jogú Város Önkormányzata Közgyűlésének a szociális támogatásokról szóló 3/2015. (II.19.) önkormányzati rendelete 21-22-23. §-a tartalmazza a rendkívüli települési támogatás nyújtásának részletes szabályait.

Települési támogatás lakhatáshoz kapcsolódó rendszeres kiadások viseléséhez: Az önkormányzat a lakhatáshoz kapcsolódó rendszeres kiadások viseléséhez települési támogatást nyújt annak a családnak vagy személynek, aki a lakásával kapcsolatos költségeit nehezen vagy egyáltalán nem képes fedezni, és a helyi rendeletben meghatározott feltételeknek eleget tesz. Ugyanarra a lakásra csak egy jogosult részére állapítható meg támogatás, függetlenül a lakásban élő személyek és háztartások számától. A kérelmet a polgármesteri hivatalában kell benyújtani a helyszínen ingyenesen beszerezhető nyomtatványon. Amennyiben a kérelmet megalapozottnak ítéli meg az önkormányzat, a támogatást havonta folyósítja. A támogatás részletes szabályait Kecskemét Megyei Jogú Város Önkormányzata Közgyűlésének a szociális támogatásokról szóló 3/2015. (II.19.) önkormányzati rendeletének 7-10. §-a tartalmazza.

Települési támogatás a 18. életévét betöltött tartósan beteg hozzátartozójának az ápolását, gondozását végző személy részére: A méltányossági ápolási díjat felváltó helyi támogatási forma, amely a 18. életévét betöltött tartósan beteg személy hozzátartozójának támogatási lehetőségét teremti meg. A támogatás részletes szabályait Kecskemét Megyei Jogú Város Önkormányzata Közgyűlésének a szociális támogatásokról szóló 3/2015. (II.19.) önkormányzati rendelete 11-13. §-a tartalmazza.

Gyermekgondozási segély (GYES): Gyermekgondozási segélyre jogosult a szülő, a nevelőszülő, a gyám a saját háztartásában nevelt gyermek harmadik életévének a betöltéséig

ikergyermekek esetén a tankötelessé válás évének végéig, tartósan beteg, illetve súlyosan fogyatékos gyermek 10. életévének betöltéséig. A fent említetteken kívül jogosult még a gyermekgondozási segélyre a nagyszülő, ha a gyermek az első életévét betöltötte, és gondozása, nevelése a szülő háztartásában történik, valamint szülei írásban nyilatkoznak arról, hogy a gyermekgondozási segélyről lemondanak, és egyetértenek a gyermekgondozási segéllynek a nagyszülő részéről történő igénylésével.

Rendszeres gyermekvédelmi kedvezmény: A rendszeres gyermekvédelmi kedvezményre való jogosultság megállapításának célja annak igazolása, hogy a gyermek szociális helyzete alapján jogosult a gyermekétkeztetés normatív kedvezményének, a pénzbeli támogatásnak, az ingyenes tankönyvnek, egyéb kedvezményeknek az igénybevételére. A rendszeres gyermekvédelmi kedvezményre való jogosultságot a lakóhely szerint illetékes önkormányzat jegyzője állapítja meg egy év időtartamra.

Étkezési térítési díjkedvezmény: Bölcsődei, óvodai ellátás keretében ingyenes intézményi étkezésre jogosult az a gyermek, aki tartósan beteg vagy fogyatékos, vagy olyan családban él, amelyben tartósan beteg vagy fogyatékos gyermeket nevelnek. 50%-os normatív kedvezményre jogosult az 1-8. vagy azon felüli évfolyamon nappali rendszerben tanuló tartósan beteg vagy fogyatékos gyermek.

Ingyenes tankönyvellátás:

A gyógypedagógiai nevelés-oktatásban az állam biztosítja, hogy a tankönyvek a tanulók számára térítésmentesen álljanak rendelkezésre. A nappali rendszerű oktatásban résztvevő minden olyan tanuló részére, aki tartósan beteg, illetve a szakértői bizottság szakértői véleménye alapján mozgásszervi, érzékszervi, értelmi vagy beszéd fogyatékos, több fogyatékoság együttes előfordulása esetén halmozottan fogyatékos, autizmus spektrum zavarral vagy egyéb pszichés fejlődési zavarral (súlyos tanulási, figyelem- vagy magatartásszabályozási zavarral) küzd, biztosítani kell, hogy a tankönyvek ingyenesen álljanak rendelkezésre (normatív kedvezmény).

10.3. A közszolgáltatásokhoz, közösségi közlekedéshez, információhoz és a közösségi élet gyakorlásához való hozzáférés lehetőségei, akadálymentesítés

10.3.1. Közszolgáltatásokhoz való hozzáférés

A fogyatékos személyek hozzáférnek mindazon szociális és gyermekjóléti szolgáltatásokhoz, amelyeket a szakmai jogszabályok alapján az intézményfenntartók működtetnek. Kifejezetten fogyatékos személyek számára jöttek létre a támogató szolgálatok, amelyek személyi segítséget végeznek a fogyatékos személy otthonában, illetve szállító szolgálatot működtetnek a fogyatékos személy egészségügyi intézménybe, munkába, iskolába történő eljuttatásának segítésére.

A fogyatékos személyeket segíti a Kecskeméten működő három nappali intézmény, amelyeket az ESZII 25 és 48, valamint a *Humán-Rehab Közhasznú Egyesület* 40 férőhellyel működtet. Ezekben az intézményekben elsősorban a bentlakásos intézményi ellátást nem igénylő, értelmi fogyatékos, valamint autizmussal élő személyek ellátása történik.

A fogyatékos személyek ápoló-gondozó otthona az önmaguk ellátásáról gondoskodni nem képes személyek tartós bentlakásos, teljes körű ellátást biztosítja. Ilyen bentlakásos otthon

Kecskeméten 2016. augusztus 31. napjáig az *ESZII* működtetett 100 férőhellyel. 2016. szeptember 1. napjától a bentlakásos intézmény működtetését a Szociális és Gyermekvédelmi Főigazgatóság fenntartásában levő Bács-Kiskun Megyei „Platán” Integrált Szociális Intézmény látja el.

10.3.2. Önálló életvitel

Kecskeméten a *Humán-Rehab Közhasznú Egyesület* működtet fogyatékosok gondozóházát 30 férőhellyel, illetve rehabilitációs célú lakóotthont 8 férőhellyel. A fogyatékosok rehabilitációs intézménye azoknak a fogyatékos, valamint mozgás-, illetőleg látássérült személyeknek az elhelyezését szolgálja, akiknek oktatása, képzése, átképzése és rehabilitációs célú foglalkoztatása csak intézményi keretek között valósítható meg.

A fogyatékosok rehabilitációs intézménye előkészíti az ott élők családi és lakóhelyi környezetbe történő visszatérését, valamint megszervezi az intézményi ellátás megszűnését követő utógondozást. Az Egyesület a rehabilitációs otthonokban élő személyek fejlesztő foglalkoztatását is megszervezi, munkajövedelmet biztosítva számukra.



10.3.3. Akadálymentesítés

Az önkormányzati intézmények felújítása során minden esetben a jogszabályi előírásoknak megfelelően megtörténik az akadálymentesített környezet kialakítása. Sajnos még mindig vannak a városban olyan középületek, amelyek akadálymentesítését a megfelelő források hiánya, vagy a középületek műemléki védettsége miatt még nem sikerült megfelelő minőségben megoldani. Az önkormányzat jelentős eredményeket ért el ugyanakkor az elmúlt

években a közterületek, utak és járdák akadálymentesítése kapcsán, ami főleg a belvárosban érzékelhető.

10.4. Következtetések: a problémák beazonosítása, fejlesztési lehetőségek meghatározása

A fejezetben tárgyalt célcsoportot érintő legfontosabb feltárt problémák, és a megoldásukra javasolt fejlesztési lehetőségek a következők:

| Beazonosított probléma | Javasolt fejlesztési lehetőség |
|--|---|
| A középületek, közterületek, közszolgáltatások akadálymentességének nem kielégítő volta. | Az akadálymentesített középületek, közterületek számának növelése. A fogyatékos személyek fizikai és infokommunikációs akadálymentesítésével kapcsolatos, az esélyegyenlőséget és a társadalmi integrációt biztosító helyi együttműködési megállapodás létrehozása az önkormányzat és a helyi érdekképviselői szervezetek között. |
| Szükséges a szociális és az egészségügyi ágazat munkavállalóinak autizmus specifikus érzékenyítése. | Autizmus-specifikus továbbképzéseken való részvétel lehetővé tétele a szociális és az egészségügyi ágazat munkavállalói számára. |
| A fogyatékkal élők és családjaik közszolgáltatásokhoz és információhoz való hozzáférési lehetősége fejlesztendő. | Tanácsadói pont létrehozása a Család- és Gyermekjóléti Központ keretében. |
| Szükséges a fogyatékkal élők hozzátartozóinak képzése, oktatása, mentális segítése. | Koordinátori hálózat létrehozása, digitális támogatottság kiépítése az otthoni ellátás segítésére. |

11. Helyi partnerség, civil szervezetek társadalmi felelősségvállalása

11.1 Az önkormányzati és civil szektor partnersége, társadalmi innováció

Az állami-önkormányzati és az üzleti-piaci szektor mellett napjainkban egyre fontosabb szerepet játszik a demokratikus társadalmak életében a civil szféra. Alapvető jelentőségű a helyi társadalom fejlődésében, a közösségi élet és értékrend melletti erős elkötelezettség kialakulásában és az önkéntesség megerősödésében. Fontos szerepet töltenek be egy városi közösség életében azok a civil szervezetek, amelyek annak érdekében intézményesülnek, hogy olyan feladatokat lássanak el, amelyet sem az állam, sem a piac nem akar, vagy nem tud felvállalni. Haszonelvőség nélkül, a közjó érdekében cselekszenek oly módon, hogy gyakran hatékonyabban, költségkímélőbben és humánusabban látják el az általuk vállalt feladatokat, mint az olykor ereje határáig terhelt önkormányzati intézményrendszer. A perifériára szorult rétegekkel való foglalkozás és az esélyegyenlőség minél szélesebb körű biztosítása egyaránt olyan területek, amelyek vonatkozásában a civil szervezetek aktív tevékenységet fejtenek ki, és amely területeken alternatívák és többletlehetőségek nyújtására alkalmasak.

Kecskemét Megyei Jogú Város Önkormányzata a kezdetektől fogva figyelemmel kísérte és a lehetőségeihez mérten támogatta a városban működő civil szervezeteket. Mivel az önkormányzat és a helyi civil szféra képviselői egyaránt felismerték, hogy a hangzatos jelszavak helyett a valódi, hasznos, tartalommal megtöltött kapcsolatfelvételek és problémamegoldások, valamint a konkrét ágazati együttműködések szolgálják a város polgárainak érdekeit, mindkét fél törekedett a minél szélesebb körű kapcsolatrendszer kialakítására és aktív működtetésére. Ennek a felismerésnek az eredményeként jött létre Kecskeméten a *Városi Civil Kerekasztal*, amely 2007 óta fogja össze a városban tevékenykedő, a közéletben aktív társadalmi szervezeteket és alapítványokat. A Városi Civil Kerekasztal 2008. július 4-én együttműködési megállapodást kötött Kecskemét Megyei Jogú Város Önkormányzatával. Ennek megfelelően a civilek képviselői részt vehetnek a megfelelő önkormányzati bizottsági üléseken, a civilekkel kapcsolatos pályázatok előminősítésében, így a lakossági érdekeket jobban képesek megjeleníteni már a döntés-előkészítés szakaszában is. A 2008-ban megkötött együttműködési megállapodást 2020-ban civil kezdeményezésre újra megkötötték a felek, kibővítve az együttműködés elemeit, és szervezettebbé téve a kapcsolattartást a korábban lefektetett kölcsönösség, valamint a partnerség és a szakmaiság alapelveinek mentén. A civilek továbbra is nyilvánosságot kapnak a Városházán évente megrendezett *Városi Civil Fórumon* és az önkormányzat honlapján. Az önkormányzat pénzbeli és természetbeni támogatással segíti számos civil szervezet működését és programjainak megvalósítását.

Az említett Városi Civil Kerekasztal 8 szakmai kerekasztalból épül fel, amelyek mindegyike magas színvonalú szakmai tevékenységgel járult hozzá a város életkörülményeinek, a polgárok esélyegyenlőségének javításához. A szakmai kerekasztalok a következők.

- Egészségügyi Szakkerekasztal
- Fenntartható Fejlődés Szakkerekasztal
- Kulturális Szakkerekasztal
- Hagyományörző Szakkerekasztal
- Műszaki, Tudományos és Innovációs Szakkerekasztal
- Nyugdijas Szakkerekasztal
- Közművelődési és Ismeretterjesztési Szakkerekasztal
- Szociális Szakkerekasztal

A Városi Civil Kerekasztal és az évente megrendezésre kerülő Városi Civil Fórum széles körű nyilvánosságot biztosít a helyi civil szféra számára, ugyanakkor az önkormányzat egyértelmű szándéka, hogy még szélesebbre tárja az együttműködés kapuit azon civil szervezetek előtt is, amelyek egyelőre nem képviseltetik magukat a fenti érdekképviseleti fórumokban.

A civil – önkormányzati együttműködés anyagi keretfeltételeit a Kecskemét Megyei Jogú Város Közgyűlése 7/2011. (II.9.) KH. számú határozatával létrehozott Városi Támogatási Program teremtette meg. Ez egy olyan pénzügyi támogatási konstrukció, amely pályázati forrásokon keresztül biztosít finanszírozási lehetőséget a helyi civil szervezetek számára kezdeményezéseik megvalósítására és tevékenységük támogatására.

Az említetteken kívül az önkormányzati-civil partnerség fontos, a párbeszédet és a társadalmi innovációt elősegítő szereplői azok a konzultatív, tanácsadó, véleményező, javaslattevő és esetenként döntéshozó szervezetek, amelyek a városban élő idősök és fiatalok által képviselt értékeket, erőforrásokat csatornázzák be, és amelyek alkalmasak arra is, hogy azok a problémák, kihívások és feladatok, amelyek ezeket a nemzedékeket érintik, közvetlenül megjelenhessenek a döntéshozók előtt.

Kecskemét Megyei Jogú Város Közgyűlése a 217/2009. (V.28.) KH. számú határozatával döntött az *Idősügyi Tanács* megalakulásáról. Az Idősügyi Tanács az önkormányzat idősügyi és civil politikájának kialakítását, e területek összehangolását, az itt megfogalmazott célok megvalósítását és továbbfejlesztését segítő, a polgármester elnökletével üléselő, speciális összetételű, javaslattevő, véleményező, illetve egyes esetekben döntéshozó testülete. Az Idősügyi Tanácsban megvalósuló együttműködés fő célja az idős emberek érdekeinek képviselete, az idősöket közvetlenül érintő határozatok, koncepciók, javaslatok véleményezése és a városban élő idősök által felvetett igények minél hatékonyabb kielégítése.

Kecskemét Megyei Jogú Város Önkormányzata Közgyűlése a 60/2015. (III.26.) határozatával döntött a *Kecskeméti Ifjúsági Tanács* megalakításáról. A Tanács legfontosabb feladatai közé tartozik, hogy konzultációkat, programokat szervezzen a fiatalok érdekképviselete érdekében; támogassa a fiatalok önszerveződéseit; összegyűjtse a fiatalokat érintő problémákat és továbbítsa őket a helyi ifjúsági szervezetek felé; véleményezze az ifjúságpolitikai tárgyú stratégiai dokumentumokat; javaslatokat tegyen a fiatalokat érintő tervezett intézkedésekkel kapcsolatban és konzultációt kezdeményezzen az intézkedések végrehajtásának tapasztalatairól.

11.2. Civil és egyházi szervezetek célcsoportokkal kapcsolatos esélyegyenlőségi tevékenysége

A kecskeméti civil aktivitás egyik legnagyobb potenciált magában rejtő területe az esélyegyenlőség minél szélesebb rétegek számára való biztosítása. A következőkben – természetesen a teljesség igénye nélkül – bemutatjuk az egyes célcsoportok esélyegyenlőségének javítását célzó legfontosabb civil tevékenységeket városunkban.

A *mélyszegénységben*, illetve nehéz anyagi helyzetben élő embertársaink számára több kecskeméti civil szervezet nyújt segítséget. Kiemelkedik ezek közül a karitatív tevékenységet végző civil szervezetek közül a *Magyar Máltai Szeretetszolgálat Kecskeméti Csoportja*, amelynek az egyik legfontosabb tevékenysége a hajléktalan emberekkel való elhivatott, magas szakmai színvonalon végzett foglalkozás.

A hajléktalan-ellátás nemzetközi szintű központja Kecskeméten a Matkói út 20. szám alatt található *Magyar Máltai Szeretetszolgálat Komplex Hajléktalanellátó és Rehabilitációs Központ*, amely a szociális szolgáltatások rendszerébe illeszkedő, személyes gondoskodást nyújtó integrált intézmény. A központban a következő szolgáltatásokat vehetik igénybe a rászorulóknak.

- Nappali melegedők (Hoffmann J. u. 11. és Matkói út 20.), amelyeknek működési engedélyben meghatározott kapacitása összesen 115 fő. 2019-ben 45.447 volt az ellátott esetszám.
- Éjjeli menedékhely, amelynek napi kapacitása 39 férőhely. Ez a kapacitás november 1. és április 30. között további 20 krízisférőhellyel bővül. A tavalyi év folyamán az összes ellátott eset száma 12.360 volt.
- Átmeneti Szállás napi 13 férőhelyes kapacitással. 2019-ben a gondozási napok száma 4.741 volt.
- A Hajléktalanok Rehabilitációs Intézménye 21 férőhelyes kapacitással működik, 2019-ben a gondozási napok száma 7.665 volt.
- A Hajléktalanok Otthona 28 fő engedélyezett férőhellyel működik, a gondozási napok száma 10.220 volt 2019-ben.

A Szeretetszolgálat *népkonyhát* is fenntart a Hoffmann J. u. 11. szám alatti címen, amely feladatát a Kecskemét Megyei Jogú Város Önkormányzatával 2004. január 10-én megkötött ellátási szerződés alapján látja el. A népkonyhai étkeztetés keretében azoknak a rászorultaknak a legalább napi egyszeri meleg étkezéséről gondoskodnak, akik azt önmaguk részére tartósan vagy átmeneti jelleggel nem képesek biztosítani. A népkonyha napi adagszáma 100, mely ételnek meg kell felelni egy átlagos felnőtt ember napi energia és tápanyagszükségletének. (1080 kcal).

A legnehezebb sorsban élő kecskeméti polgárok jelentik a Szeretetszolgálat által ellátott *utcai szociális munka* célcsoportját is, hiszen egyik fő feladata az utcán tartózkodó hajléktalan személyek életkörülményeinek figyelemmel kísérése, szükség esetén ellátás biztosításának kezdeményezése. 2019-ben 5.982 volt az ellátott esetek száma az utcai szociális munka keretében.

A **Silencio Hitközösség** ugyancsak biztosít Kecskeméten szociális munkát, népkonyhai ellátást, nappali melegedőt, átmeneti szállást valamint éjjeli melegedőt is. Ezen felül a Magyar Máltai Szeretetszolgálat Komplex Hajléktalanellátó Központ és a Silencio Szociális Ellátó Központ szorosan együttműködik, elsődlegesen a Magyar Máltai Szeretetszolgálat által működtetett regionális diszpécserszolgálaton keresztül.

Hasonlóan fontos szerepet tölt be a kecskeméti szegények karitatív ellátásában a **Wojtyła Ház Szociális Ellátó és Szolgáltató Nonprofit Kft.** Ez a szervezet ugyancsak szervez rendszeres étkeztetést, adománygyűjtést, közösségi és lelki programokat, valamint rendezvényeket a rászorultaknak.

A mentális gondozás, különösen a szenvedélybetegekkel való szakszerű foglalkozás terén ér el kiemelkedő eredményeket Kecskeméten a Római Katolikus Főplébánia fenntartásában működtetett **Rév Szendélybeteg-segítő Szolgálat**, amely szenvedélybetegek közösségi és alacsonyküszöbű ellátását, pszichiátriai betegek közösségi ellátását, elterelést, prevencióst

szolgáltatást, valamint pszichiátriai és szenvedélybetegek nappali intézményének működtetését vállalja Kecskeméten.

Fontos szereplője a kecskeméti szenvedélybeteg gondozásnak a **Kecskeméti Református Egyházközség Kékkereszt Csoportja** is, amely új értékek felmutatásával kíván segíteni a függőséggel küzdő embereken. Az egyház emellett alkohológiai intézetet is tart fenn Dömösön, ahol a háromhetes kúrán való részvétel térítésmentes, csupán egy háziorvosi beutaló szükséges hozzá.

A mélyszegénységben élők, illetve különösen is a romák társadalmi integrációja és képviselete érdekében kiemelkedő tevékenységet végez Kecskeméten az **Egészséges Életmódotért Hit és Sport Alapítvány**. Az alapítvány által szervezett programok között található kulturális, egészségügyi és történelmi jellegűek egyaránt. A Mezei utcai Közösségi Ház működtetésével megbízott civil szervezetként fontos szerepet játszik a város egyik leghátrányosabb helyzetű térségében élők közösségfejlesztésében, felzárkóztatásában, kulturális identitásának megőrzésében, képzésében és munkaerő-piaci reintegrációjában egyaránt.

A mélyszegénységben élők problémáinak enyhítését tűzte zászlajára a városunkban adományboltot is üzemeltető **Védőháló Karitatív Közhasznú Egyesület** és a **Medina Adománybolt** is. Mindkét szervezet a krízishelyzetbe került családok, személyek segítségét tartja elsődleges feladatának, ugyanakkor fontosnak tartják az önkormányzat társadalmi felzárkózási céljainak megvalósításában való részvételt is.

A **Nők a Nemzet Jövőjéért Egyesület** által működtetett **Bács-Kiskun Megyei Család, Esélyteremtési és Önkéntes Ház** ugyancsak fontos szerepet játszik a társadalom leghátrányosabb helyzetű rétegeinek támogatásában. Segíteni kívánja a hátrányos helyzetű, diszkriminációval leggyakrabban sújtott csoportok társadalmi integrációját, illetve a kormányzat e területhez kapcsolódó szakmapolitikai céljainak helyi szintű megvalósítását. Nagy figyelmet fordítanak a családokra, valamint az önkéntes tevékenység népszerűsítésére, továbbá az esélyegyenlőségi órákra az iskolákban.

A **Bács-Kiskun Megyei Család, Esélyteremtési és Önkéntes Ház** konkrét tevékenységei, programjai közül kiemelkedő jelentőségű az immár hagyományossá váló **Városi Esélynap** rendezvény, amelynek célja, hogy ráirányítsa a figyelmet a különböző hátrányos helyzetű célcsoportokra, ugyanakkor pedig megmutassa értékeiket is, ily módon érzékenyítve a társadalmat.

A *gyermek*ek érdekképviselete, az őket érintő hátrányok kiküszöbölése, életkörülményeik javítása, valamint testi-lelki-szellemi egészségük megőrzése ugyancsak olyan célok és feladatok, amelyek közmegelegedésre szolgáló megvalósításában számos civil szervezet működik közre Kecskeméten.

Kecskemét kiemelkedő értékei közé tartozik az **SOS Gyermekfalu Magyarországi Alapítványa** fenntartásában működő, kiváló infrastrukturális háttérrel és magas szakmai színvonalú humán erőforrással rendelkező SOS Gyermekfalu, amely 1990. szeptember 15-én nyitotta meg kapuit. Az SOS Gyermekfalu Program Kecskemét szolgáltatásai közé tartozik a helyettes szülői ellátás biztosítása, a nevelőszülői hálózat fenntartása, illetve lakásotthon, utógondozó otthon és a gyermekek átmeneti otthona működtetése. Kecskemét Megyei Jogú Város Önkormányzata és az SOS Gyermekfalu Magyarországi Alapítványa között példás

szakmai együttműködés és partnerség alakult ki az említett ellátások és szolgáltatások biztosítása érdekében.

A **Szeged-Csanád Egyházmegye Szent Ágota Gyermekvédelmi Szolgáltatója** különleges gyermekotthont működtet a Lórántffy Zsuzsa utca 1. szám alatt, illetve nevelőszülői ellátás keretében otthont nyújtó és utógondozói ellátást nyújt Kecskeméten.

Nemzetközi hírű civil aktivitása a városnak az **Európa Jövője Egyesület** által megálmodott és megszervezett Európa Jövője Nemzetközi Gyermektalálkozó (ismertebb nevén a Csiperó Fesztivál), amelynek létrehozói a kezdetektől nagy figyelmet fordítanak arra, hogy a programokba bevonják mind a kecskeméti, mind pedig a határon túli hátrányos helyzetű gyermekeket is.

Rendkívül fontos a gyermekek esélyegyenlősége biztosítása szempontjából a testi-lelki egészség védelme, az ezt célzó prevenció is. Ennek egyik leghatékonyabb eszköze a családi életre nevelés, az önkép és az önismeret fejlesztése. Az önkormányzat anyagi és erkölcsi támogatását egyaránt élvező **Széchenyivárosi Közösségépítő Egyesület Kecskemét** által működtetett „*Boldogabb családokért*” családi életre nevelés program az elmúlt években számos helyi köznevelési intézménybe eljutott már. A tanulók körében nagyon népszerűek a „Család-órák”, melyek a családi életre való felkészülést segítik. Ezeket az órákat az Egyesület a Bács-Kiskun Megyei Büntetés-végrehajtási Intézet Fiatalkorúak Börtönében, 2011. szeptember óta pedig az anya-gyermek részlegben is tartja. A természetes családtervezés népszerűsítése a fiatalok, jegyespárok és házaspárok körében is folyik.

A hátrányosan, halmozottan hátrányos helyzetű, esetenként mélyszegénységben élő gyermekek és családok integrációját segíti elő a **Kecskeméti Református Egyházközség** által a Műkerti sétány 38. szám alatt működtetett *Hajnalcillag Tanoda*. Kifejezett cél az, hogy segítsék a gyermekek iskolai előmenetelét, illetve társadalmi beilleszkedését.

A gyermekek és fiatalok esélyegyenlőségének biztosítása terén kiemelkedő fontosságú stratégiai partnere az önkormányzatnak a 2010. március 6-án megalakult **Kecskeméti Ifjúsági Kerekasztal**. A kerekasztal ernyőszervezetként és érdekegyeztető fórumként magába foglalja mindazokat az ifjúsági szakmai intézményeket, valamint az ifjúsággal kiemelten foglalkozó civil szervezeteket, amelyeknek célja a fiatalok számára a hasznos szabadidő eltöltés biztosítása, a kiskorúak veszélyeztetettségének és esélyegyenlőtlenségének csökkentése, a gyermekjogok képviselése, illetve a gyermekszegénység elleni küzdelem.

Több olyan civil szervezet is található Kecskeméten, amelyek a *nők* esélyegyenlőségének elérését igyekeznek támogatni. A már az előzőekben is említett **Nők a Nemzet Jövőjéért Egyesület** számos karitatív, tudományos, kulturális és hagyományörző program megszervezése mellett a *Női arcok, női élethelyzetek* című programsorozatával is a nők közéletben betöltött szerepére kívánja felhívni a figyelmet.

Fontos kezdeményezés a nők esélyegyenlősége terén az évente megrendezésre kerülő **Nőnek lenni jó Konferencia**, amely a női életstratégiák, a szakmai karrierlehetőségek és a családi- és magánélet kiteljesítéséhez kínál inspirációkat, teret adva a közösségépítésnek is. Hasonló célokat szolgál a **Trendalelke Vállalkozónői Reggeli** elnevezésű rendezvénysorozat is, amely szintén a tudásmegosztást, a kapcsolatépítést és a kölcsönös inspirációt tűzte ki célul.

A családok esélyteremtésének egyik nélkülözhetetlen intézményi háttere a 21 engedélyezett férőhellyel működő *Családok Átmeneti Otthona* is, amit Kecskeméten a **Magyar Máltai Szeretetszolgálat Kecskeméti Csoportja** üzemeltet. A családok átmeneti otthonában nyújtott segítség célja, hogy az ideiglenesen lakhatási gondokkal küzdő családok számára lehetőséget biztosítson a család egységének megtartására, és a szociális munka eszközeivel támogassa a családot önálló életvitelük megtartásában, vagy annak visszaállításában. A Családok Átmeneti Otthonának szerves részét képezi az *Anyák Klubja* is, amelynek programjai az otthonban lakó édesanyák testi, lelki, szellemi egészségének megőrzésében, a szabadidő hasznos eltöltésében és a mentális gondozásban töltenek be fontos szerepet.

Az *idősekkel* foglalkozó kecskeméti civil szervezetek célja az idősek érdekeinek védelme, társadalmi megbecsülésük erősítése, egészségi szükségleteik kielégítésének támogatása. Ezek a civil szervezetek kiemelkednek szervezettségükkel, folyamatosan nagy létszámban képviseltetik magukat a különböző városi rendezvényeken.

Az idősek érdekeit védő és a magukat az időseket tömörítő civil szervezetek városi ernyőszervezete a *Nyugdíjasok Klubjainak Megyei Jogú Városi Szövetsége*, amelynek 36 klub, és mintegy 1800 idős kecskeméti polgár a tagja. Az önkormányzat 2007 decembere óta a Városházán biztosít ingyenesen irodát a Szövetség számára. Az önkormányzat anyagi támogatást is biztosít a Szövetség számára programjaik megvalósítására, ez az összeg 2020-ban 2 millió forint.

Egy civil szervezet, a *CédrusNet Szenior Tudáshasznosító Egyesület* volt az önkormányzat partnere és a szakmai megvalósítója a CédrusNet Szenior Tudáshasznosítási Programnak 2020. május 1-ig, amikortól is a tevékenység átkerült a Hírös Agóra Kulturális és Ifjúsági Központ Nonprofit Kft. égisze alá. A szóban forgó programról jelen dokumentumnak Az idősek helyzete, esélyegyenlősége című fejezetében már röviden ejtettünk szót.

A város magas színvonalú idősellátásához járul hozzá a Kecskeméti Református Egyházközség fenntartásában működő *SION Nyugdíjsház és Gondozási Központ*, amely idősek nappali ellátásával, házi segítségnyújtással és szociális étkeztetéssel áll a szépkorúak rendelkezésére.

A *Free Line Sport Egyesület* évek óta térítésmentesen biztosítja az idősek tornáján részt vevő szépkorúak számára a tornatermet, hozzájárulva ezzel az aktív, tartalmas szabadidő eltöltéshez és az egészséges életmód időskori népszerűsítéséhez.

A *fogyatékkal élők* esélyegyenlőségét támogató civil szervezetek között is számos olyan található Kecskeméten, amely komoly tevékenységet fejt ki az egyes célcsoportok érdekképviselője terén. A *Siketek és Nagyothallók Országos Szövetsége Bács-Kiskun Megyei Szervezete*, a *Magyar Vakok és Gyengénlátók Bács-Kiskun Megyei Egyesülete*, az *Értelmi Fogyatékosok Kecskeméti Érdekvédelmi Szervezete*, a *Mozgássérült Fiatalokért Alapítvány*, az *Alapítvány a Fogyatékos Sportolókért* vagy az *Autista Gyermekéért Egyesület* mind olyan civil szervezetek, amelyek célként és feladatként fogalmazták meg az általuk képviselték társadalmi integrációjának elősegítését és az őket érintő előítélet, elutasítás csökkentését.

Fontos kiemelni a szakterületen működő civil szervezetek közül a **Humán-Rehab Közhasznú Egyesületet**, amely fogyatékosok számára működtet rehabilitációs intézményt kecskeméti telephelyén, valamint külső foglalkoztató általi fejlesztő-felkészítő foglalkoztatással segíti a

fogyatékkal élők társadalmi integrációját. Kecskemét Megyei Jogú Város Önkormányzata együttműködési megállapodást kötött az egyesülettel a kecskeméti fogyatékos fiatalok ellátása érdekében 2012-ben.

12. A Helyi Esélyegyenlőségi Program célcsoportjait érintő legfontosabb önkormányzati fejlesztési projektek

A Terület- és Településfejlesztési Operatív Program (a továbbiakban: TOP) pályázati rendszerhez benyújtott sikeres, támogatásban részesülő projekteknek köszönhetően számos olyan infrastrukturális fejlesztés valósult meg a közelmúltban, vagy fog majd megvalósulni a közeljövőben Kecskeméten, amelyek jelentős pozitív hatást gyakorolnak a városban élő egyes esélyegyenlőségi célcsoportok életminőségére, illetve a számukra nyújtott szolgáltatások szakmai színvonalára. A következőkben ezeket a beruházásokat mutatjuk be röviden.

A TOP-6.2.1-15 „Családbarát, munkába állást segítő intézmények, közszolgáltatások fejlesztése” című pályázati felhívás keretében épült meg 2019-ben az új, 4 csoportos, 52 férőhelyes **Katica Bölcsőde** a Homokbányán. A fejlesztést indokoltá tette, hogy a Homokbányán megvalósítani tervezett városrészi alközponti fejlesztések keretében bérlakás-fejlesztésekre is sor kerül, amelyek célja a fiatalok, fiatal családok lakhatásának támogatása. A Petőfivárosban, Felsőszéktón és Kadafalván jelenleg nincs bölcsőde, ugyanakkor sok fiatal család választja lakóhelyül az említett városrészeket, így ez a homokbányai intézmény számukra is ellátást tud biztosítani, elősegítve ezzel a gyermekek, a családok és a nők esélyegyenlőségének javulását.



A közeljövőben további bölcsődefejlesztések fognak megvalósulni Kecskeméten a TOP-6.2.1-19 „Bölcsődei férőhelyek kialakítása, bővítése” című pályázati felhívás keretében. Kecskemét Megyei Jogú Város Önkormányzata „Új kétszempontos bölcsőde építése Katonatelepen”, illetve „Hetényi bölcsőde infrastrukturális fejlesztése” címmel nyertes támogatási kérelmeket nyújtott be, amelyek eredményeképpen Katonatelepen és Hetényegyházán egy-egy 26 férőhelyes bölcsőde fog megvalósulni a tervek szerint 2022-ig.

Szintén a TOP-6.2.1-19 „Bölcsődei férőhelyek kialakítása, bővítése” című pályázati felhívás keretében valósul meg a „Bölcsődei ellátás fejlesztése Kecskeméten” elnevezésű projekt, amelynek során a jelenleg 100 férőhelyes Pöttös Bölcsőde (Klapka utcai bölcsőde) részleges kiváltására kerül sor. A tervek szerint a Klapka utcán az épület újjáépítésével egy 4 csoportos, 56 férőhelyes bölcsőde, valamint a Bajza utcában (Széchenyiváros) egy új, 4 csoportos, szintén 56 férőhelyes bölcsőde megépítésére kerül sor, így a meglévő 100 férőhely 112-re bővül. A tervek szerint mind a Klapka utcai, mind pedig a Bajza utcai intézmény 2022-re készülhet el.

Ugyancsak a Homokbányán épült meg 2019-ben a TOP-6.6.2-15 „Szociális alapszolgáltatások infrastruktúrájának bővítése, fejlesztése” című pályázati felhívásra benyújtott nyertes pályázat eredményeképpen az enyhe és közepsúlyos értelmi fogyatékosok, illetve autizmussal élők nappali ellátását biztosító **CSODABOGÁR Nappali Intézmény**. Mind az értelmi fogyatékosokat, mind pedig az autistákat ellátó intézményrész 24-24 fő számára képes színvonalas, komplex ellátást nyújtani. Az intézmény megnyitásával egy új, eddig hiányzó ellátás és szolgáltatás, az autizmus-specifikus nappali ellátás vált elérhetővé mindazok számára, akik már nem maradhatnak tovább a köznevelési intézményekben. A fejlesztés ily módon közvetetten hozzájárul a családi terhek csökkentéséhez és a foglalkoztatottsági szint növeléséhez, közvetlenül pedig a fogyatékkal élők és családtagjaik esélyegyenlőségének javulásához.



A gyermekek, a családok és a nők esélyegyenlőségét érinti előnyösen a TOP-6.6.2-15 „Szociális alapszolgáltatások infrastruktúrájának bővítése, fejlesztése” című pályázati felhívás keretében a Rudolf-laktanya területén létrejövő **új család- és gyermekjóléti központ** is. A várhatóan 2022-re megvalósuló beruházás révén egy olyan modellértékű szakmai műhely jön

létre, amely alkalmas a modern, családfókuszú szociális munka szakmai követelményeinek teljesítésére.

A Rudolf-laktanya területén felépülő család- és gyermekjóléti központ látványterve



Fontos szegmensét jelentik az esélyegyenlőségi célcsoportokat érintő önkormányzati fejlesztési projekteknek az idősök életminőségét, esélyegyenlőségét javító beruházások is. Ezek közül a legfontosabb a **Margaréta Otthon energetikai fejlesztése**, ami a TOP-6.5.1-15 „Önkormányzati épületek energetikai korszerűsítése” című pályázati felhívás keretében valósul meg 2020-ban. Az utóbbi évek során az intézményben bekövetkezett jelentős állagromlás miatt ez a beruházás különösen időszerű.

Jelentős infrastrukturális beavatkozás történt a **Posta u. 7. szám alatti idősokat ellátó, étkeztetést és házi segítségnyújtást is biztosító telephely** vonatkozásában is, amelynek eredményeként 2018-ban megújult az intézmény fűtésrendszere, kazáncsere valósult meg, és új nyílászárók, valamint szigetelés kerültek az épületre.

A fogyatékkal élők és családjaik esélyegyenlősége vonatkozásában az említett új homokbányai nappali ellátó intézmény mellett további fontos fejlesztés volt az Ipoly utca 1. szám alatti **Mosolysziget Értelmi Fogyatékosok Napközi Otthonának rekonstrukciója**. A 2019-ben befejezett beruházás eredményeképpen javult az ellátás minősége, és megteremtődnek a családközpontú gondozás feltételei is az intézményben.

13. A Helyi Esélyegyenlőségi Program nyilvánossága

A Helyi Esélyegyenlőségi Program helyzetelemzésében meghatározott problémák meghatározása, illetve a megoldásukra tett javaslatok megfogalmazása érdekében Kecskemét Megyei Jogú Város Önkormányzata a partnerek széles körét vontta be a dokumentum elkészítésének folyamatába. A bevont partnerek közül kiemelkedő fontosságú az egyes esélyegyenlőségi célcsoportokkal foglalkozó egyházi és civil szervezetek mellett az Egészségügyi és Szociális Intézmények Igazgatósága, a Bács-Kiskun Megyei Kormányhivatal Járási Hivatala, a Magyar Államkincstár Nyugdíjfolyósító Igazgatósága, a Kecskemét Megyei Jogú Város Roma Nemzetiségi Önkormányzata, a Kecskeméti Nyugdíjasok Klubjainak Megyei Jogú Városi Szövetsége és a Szociális és Gyermekvédelmi Főigazgatóság Bács-Kiskun Megyei Kirendeltsége.

A Helyi Esélyegyenlőségi Program elkészítésének és elfogadásának nyilvánosságát biztosította továbbá a 2020. augusztus 27-én megrendezésre kerülő Helyi Szociálpolitikai Kerekasztal ülése is, ahol az érintett állami, önkormányzati, egyházi és civil szociálpolitikai ágensek véleményezték a dokumentumot.

14. A Helyi Esélyegyenlőségi Program Intézkedési Terve

A Helyi Esélyegyenlőségi Program intézkedési tervének kidolgozása során fontos alapelv az, hogy olyan intézkedésekre, beavatkozásokra van szükség az egyes célcsoportok tekintetében, amelyek releváns választ, megoldást kínálnak a helyzetelemzésben feltárt esélyegyenlőségi problémákra. Ugyancsak lényeges szempont, hogy az önkormányzat olyan célokat tűzzön ki maga elé, amelyek a partnerek és az érintettek minél szélesebb körének bevonásával valósíthatók meg, és amelyek kézzelfogható hatással, eredménnyel járnak az egyes célcsoportok tagjainak hétköznapjaiban. A Helyi Esélyegyenlőségi Program az esélyegyenlőséget komplexen igyekszik kezelni, hiszen az egyes célcsoportok között átfedések is előfordulhatnak, illetve vannak olyan alapvető fontosságú területek – mint például a képzés, a munkaerő-piaci aktivitás növelése vagy a szegregáció és a hátrányos megkülönböztetés bármilyen formája elleni küzdelem, és ezen keresztül a célcsoportokba tartozók életminőségének és társadalmi megítélésének javítása -, amelyek átfogó szemléletet igényelnek.

Ezt a komplex, átfogó szemléletmódot tükrözi a Helyi Esélyegyenlőségi Program Intézkedési Tervének a 14.1 pontban található összegző táblázata is, amely összefoglalóan mutatja be azokat a tervezett beavatkozásokat és intézkedéseket, amelyeket Kecskemét Megyei Jogú Város Önkormányzata a Helyi Esélyegyenlőségi Programban foglaltak szerint, a meghatározott határidőig az egyes esélyegyenlőségi célcsoportok érdekében meg kíván valósítani.

14.1. A felülvizsgált Helyi Esélyegyenlőségi Program Intézkedési Tervének összegző táblázata

| Intézkedés sorszáma | A Az intézkedés címe, megnevezése | B A helyzetelemzés következtetéseiben feltárt esélyegyenlőségi probléma megnevezése | C Az intézkedéssel elérni kívánt cél | D A célkitűzés összhangja egyéb stratégiai dokumentumokkal | E Az intézkedés tartalma | F Az intézkedés felelőse | G Az intézkedés megvalósításának határideje | H Az intézkedés eredményességét mérő indikátor(ok) | I Az intézkedés megvalósításához szükséges erőforrások (humán, pénzügyi, technikai) | J Az intézkedés eredményeinek fenntarthatósága |
|--|--|--|---|--|--|---|--|--|--|--|
| I. Mélyszegénységben élők, romák esélyegyenlősége | | | | | | | | | | |
| 1. | A Társadalmi Felzárkózási Stratégia és a Közösségi Beavatkozási Terv végrehajtása. | A helyi roma közösség társadalmi felzárkózása szorosan összefügg képzési és gazdasági integrációjuk szükségességével és lehetőségével. | A célcsoport képzettségi és foglalkoztatási szintjének növelése, az iskolaelhagyók számának és arányának csökkentése, a célcsoport gazdasági és társadalmi integrációjának növelése, és a fentiek eredményeként a város versenyképességének javítása. | A célkitűzés összhangban áll Kecskemét Megyei Jogú Város Önkormányzatának Integrált Településfejlesztési Stratégiájával. | A Társadalmi Felzárkózási Stratégiában és a Közösségi Beavatkozási Tervben megfogalmazott beavatkozások végrehajtása. | Kecskemét Megyei Jogú Város Önkormányzata | 2023.12.31. | Betöltetlen álláshelyek csökkenése. Az iskolai lemorzsolódás csökkenése. Közfeladat-ellátók motiváltságának, szakmai felkészültségének növelése. | Pályázati támogatás, önkormányzati önerő. | Az intézkedés eredményeképpen széleskörű együttműködési platform és struktúra jön létre, amely garantálja a stratégiában megfogalmazott helyi társadalmi modell működését. |
| 2. | Szegregált vagy szegregációval veszélyeztetett területet érintő komplex városfejlesztési program végrehajtása. | Az érintett területeken élő, többnyire alacsony státuszú lakók számára nem biztosított az egyenlő hozzáférés a közszolgáltatásokhoz, a munkaerő-piaci lehetőségekhez, a magas színvonalú oktatáshoz, valamint az itt élők életkörülményei és lakókörnyezete is infrastrukturális | Cél a szegregáció oldása az adott területeken, annak megakadályozása, hogy ezeken a területeken tovább növekedjen az alacsony státuszú népesség koncentrációja. További cél az életkörülmények és a lakókörnyezet állapotának | A célkitűzés összhangban áll Kecskemét Megyei Jogú Város Önkormányzatának Integrált Településfejlesztési Stratégiájával. | Az érintett terület közszolgáltatási és infrastrukturális hiányosságainak és az ott élők társadalmi hátrányainak csökkentése különböző beruházások és a társadalmi kohéziót erősítő beavatkozások, fejlesztések által. | Kecskemét Megyei Jogú Város Önkormányzata | 2023.12.31. | Pályázatban meghatározott számú önkormányzati bérlakás felújítása az akcióterületen. Pályázatban meghatározott számú szociális szakember alkalmazásával a társadalmi kohézió erősítése, | Pályázati támogatás, önkormányzati önerő. | A projekt fenntartási követelményt ír elő az elért eredmények tekintetében. |

KECSKEMÉT MEGYEI JOGÚ VÁROS ÖNKORMÁNYZATA
HELYI ESÉLYEGYENLŐSÉGI PROGRAM 2018-2023

| | | | | | | | | | | |
|---|--|---|---|---|--|---|---|--|----------------------|--|
| | | fejlesztéseket igényelnek. | javítása, a társadalmi kohézió erősítése, a közösségi szolgáltatások bővítése, a helyi társadalom képzése és a szegregátumok minőségi környezetjavítása infrastrukturális fejlesztések által. | | | | | a célcsoport élethelyzetének javítása és nyomon követése. | | |
| II. A gyermekek esélyegyenlősége | | | | | | | | | | |
| 1. | A bölcsődei infrastruktúra fejlesztése. | A jogszabályoknak való megfelelés érdekében megoldandó a Pöttyös Bölcsőde férőhelybővítéssel történő kiváltása. Katonatelepen és Hetényegyházán szükséges a bölcsődei infrastruktúra fejlesztése, mert ezekben a városrészekben egyre több fiatal család él. | A gyermekek napközbeni ellátása magasabb színvonalon legyen biztosított Kecskeméten a jelenleginél. | A célkitűzés összhangban áll Kecskemét Megyei Jogú Város Önkormányzatának Szociális Szolgáltatástervezési Konceptiójával. | A Pöttyös Bölcsőde férőhelybővítéssel történő kiváltása, amelynek eredményeképpen egy négycsoportos bölcsőde marad a Klapka utcán, illetve egy másik négycsoportos bölcsőde valósul meg a Bajza utcán. A két bölcsőde összesen 112 férőhellyel fog rendelkezni. Katonatelepen és Hetényegyházán egy-egy 26 férőhelyes bölcsőde létrehozása. | Kecskemét Megyei Jogú Város Önkormányzata | A Pöttyös Bölcsőde kiváltása tekintetében: 2022.08.31. A katonatelepi bölcsőde megvalósítása tekintetében: 2021.12.31. A hetényegyházi bölcsőde megvalósítása tekintetében: 2021.12.31. | Egy 56 férőhelyes bölcsőde létrehozása a Klapka utcán, és egy 56 férőhelyes bölcsőde létrehozása a Bajza utcán. Egy 26 férőhelyes bölcsőde megvalósítása Katonatelepen. Egy 26 férőhelyes bölcsőde megvalósítása Hetényegyházán. | Pályázati támogatás. | Az intézmények folyamatos fenntartása önkormányzati feladat. |
| 2. | Új család- és gyermekjóléti központ létrehozása. | A jogszabályi háttér megváltozása miatt megnövekedett munkateher hárul a család- és gyermekjóléti központ munkatársaira. | Olyan infrastrukturális fejlesztés megvalósítása, amelynek eredményeképpen az intézmény alkalmas lesz a | A célkitűzés összhangban áll Kecskemét Megyei Jogú Város Önkormányzatának Szociális Szolgáltatásterve- | Új, a megnövekedett feladatok ellátására, és a modern szociális munka feltételeire alkalmas család- és gyermekjóléti | Kecskemét Megyei Jogú Város Önkormányzata | 2022.03.01. | Új család és gyermekjóléti központ megépülése a Rudolf-laktanya területén. | Pályázati támogatás. | Az intézmény folyamatos fenntartása önkormányzati feladat. |

KECSKEMÉT MEGYEI JOGÚ VÁROS ÖNKORMÁNYZATA
HELYI ESÉLYEGYENLŐSÉGI PROGRAM 2018-2023

| | | | | | | | | | | |
|---------------------------------------|---|---|---|---|--|---|-------------|---|--|--|
| | | | modern, család-fókuszú szociális munkára, illetve arra, hogy szakmai műhelyként tudja segíteni a nehéz vagy hátrányos helyzetű gyermekeket és családjaikat. | zési Konceptiójával. | központ megvalósítása a Rudolf-laktanya területén. | | | | | |
| III. A nők esélyegyenlősége | | | | | | | | | | |
| 1. | A nők munkaerő-piaci integrációjának elősegítése, alternatív és atipikus foglalkoztatási formák támogatása. | A nők az átlagosnál rosszabb pozíciót foglalnak el a foglalkoztatási struktúrában, a munkaerő-piacon gyakran éri őket hátrányos megkülönböztetés. | Alapvető cél az, hogy az önkormányzat lehetőségei szerint támogassa azokat az alternatív és atipikus foglalkoztatási formákat, amelyek hozzájárulnak a munka és a magánélet egyensúlyának megteremtéséhez, hogy a nőknek ne kelljen választani a munka világa és a család között. Hosszú távú cél, hogy növekedjen a családbarát munkahelyek száma Kecskeméten. | A célkitűzés összhangban áll a Nők és Férfiak Társadalmi Egyenlőségét Elősegítő Nemzeti Stratégia - Irányok és célok (2010-2021) dokumentum stratégiai céljaival. | A női munkavállalók arányának szinten tartása, lehetőségek szerinti növelése az önkormányzati intézményrendszeren belül. Alternatív és atipikus foglalkoztatási formák létrehozásának támogatása az önkormányzati intézményrendszeren belül. | Kecskemét Megyei Jogú Város Önkormányzata | 2023.06.30. | Az önkormányzati intézményrendszeren belül a női foglalkoztatottak száma/aránya. Az önkormányzati intézményrendszeren belül az atipikus foglalkoztatási formákban dolgozó nők száma/aránya. | Intézményi költségvetés. | Az intézkedés eredményeinek fenntartása önkormányzati feladat. |
| IV. Az idősek esélyegyenlősége | | | | | | | | | | |
| 1. | Egy önkormányzati tulajdonú társadalmi szolgáltató szervezet létrehozása és működtetése. | A társadalmi idősödés, a demográfiai folyamatok egyértelműen indokolják egy olyan társadalmi – humán fejlesztéssel foglalkozó | Fontos cél az intézmény létrehozásával az idősek esélyegyenlősége biztosítása szempontjából a | A célkitűzés összhangban áll Kecskemét Megyei Jogú Város Önkormányzatának Idősügyi és | Egy önkormányzati tulajdonú társadalmi szolgáltató nonprofit korlátolt felelősségű társaság létrehozása és működtetése. | Kecskemét Megyei Jogú Város Önkormányzata | 2022.12.31. | 1 db nonprofit szervezet létrehozása. | Pályázati források, önkormányzati önerő. | A program a várakozások szerint önfenntartásra képes lesz. |

KECSKEMÉT MEGYEI JOGÚ VÁROS ÖNKORMÁNYZATA
HELYI ESÉLYEGYENLŐSÉGI PROGRAM 2018-2023

| | | | | | | | | | | |
|----|--|---|---|---|---|---|-------------|--|--|---|
| | | szakmai és szellemi műhely létrehozását, amely különféle társadalmpolitikai területeken tud hozzájárulni Kecskemét élhető, okos várossá válásához. | CédrusNet Kecskemét Senior Tudáshasznosítási Program továbbvitele, a demencia jelentette kihívások kezelése és az idősek foglalkoztatásának támogatása. | Idősödési, valamint Szociális Szolgáltatástervezési Konceptiójával. | | | | | | |
| 2. | Önkormányzati együttműködés mellett, szociális alapszolgáltatásokkal és kiegészítő, nem szociális szolgáltatásokkal működő nyugdíjsház felépítése és működtetése egyházi vagy civil szervezet által. | A társadalmi idősödés következtében mind nagyobb problémát okoz az idősek biztonságos, a számukra megfelelő szolgáltatásokat nyújtó lakhatásának biztosítása. | Az idősellátás színvonalának javítása a lakhatás és az ahhoz kapcsolódó időskori szolgáltatások komplex fejlesztésével. | A célkitűzés összhangban áll Kecskemét Megyei Jogú Város Önkormányzatának Idősügyi és Idősödési, valamint Szociális Szolgáltatástervezési Konceptiójával. | Egy 56 lakásos társasház építése és bérlet vagy értékesítés útján történő hasznosítása. Az épületet úgy kell megtervezni, hogy alkalmas legyen a szociális alapszolgáltatások és a további szükséges kiegészítő szolgáltatások biztosítására. | Kecskemét Megyei Jogú Város Önkormányzata | 2023.12.31. | Egy 56 lakásos társasház létrehozása. | Pályázati támogatás, állami és piaci források. | Az intézkedés eredményeként létrejövő beruházás fenntartása az együttműködő partner feladata. |
| 3. | Önkormányzati együttműködés mellett idősek ápoló-gondozó otthonának felépítése és működtetése egyházi vagy civil szervezet által. | Az idősellátó-rendszer régóta hiányzó eleme Kecskeméten az idősek ápoló-gondozó otthona. | Az idősellátás színvonalának javítása komplex szolgáltatásfejlesztéssel. | A célkitűzés összhangban áll Kecskemét Megyei Jogú Város Önkormányzatának Idősügyi és Idősödési, valamint Szociális Szolgáltatástervezési Konceptiójával. | Egy 150 férőhelyes idősök otthonának a felépítése és működtetése. | Kecskemét Megyei Jogú Város Önkormányzata | 2023.12.31. | Egy 150 férőhelyes ápoló-gondozó otthon létrehozása. | Pályázati támogatás, állami és piaci források. | Az intézkedés eredményeként létrejövő beruházás fenntartása az együttműködő partner feladata. |
| 4. | Demensbarát település koncepciójának kidolgozása és megvalósítása | A demencia mind komolyabb kihívásként jelentkezik az idősellátás terén. | A demenciával élő idősek és családjaik életminőségének javítása. | A célkitűzés összhangban áll Kecskemét Megyei Jogú Város | A demensbarát település koncepciójának kutatási eredményeken | Kecskemét Megyei Jogú Város Önkormányzata | 2023.12.31. | 1 db helyi demencia kutatás. 1 db demensbarát település | Pályázati támogatás, önkormányzati önerő. | Az intézkedés eredményeinek fenntartása önkormányzati feladat. |

KECSKEMÉT MEGYEI JOGÚ VÁROS ÖNKORMÁNYZATA
HELYI ESÉLYEGYENLŐSÉGI PROGRAM 2018-2023

| | | | | | | | | | | |
|---|---|--|---|--|---|--|-------------|---|--|--|
| | egyházi vagy civil partner együttműködésével. | | | Önkormányzatának Idősügyi és Idősödési, valamint Szociális Szolgáltatástervezési Konceptiójával. | alapultó kidolgozása, a demencia koordinátori hálózat kiépítése és működtetése. | | | konceptió. A demencia koordinátori hálózat kiépítése és működtetése. | | |
| V. A fogyatékkal élők esélyegyenlősége | | | | | | | | | | |
| 1. | Tanácsadói pont létrehozása a Család- és Gyermekegészségügyi Központ keretében. | A fogyatékkal élők és családjaik közszolgáltatásokhoz és információhoz való hozzáférési lehetősége fejlesztendő. | A közszolgáltatásokhoz való hozzáférés javítása információnyújtással és új szolgáltatások kialakításával. | A célkitűzés összhangban áll Kecskemét Megyei Jogú Város Önkormányzatának Szociális Szolgáltatástervezési Konceptiójával. | Tanácsadói pont infrastruktúrájának, szolgáltatásainak és a szükséges humán erőforrásnak a biztosítása. | Kecskemét Megyei Jogú Város Önkormányzata Fogyatékos Személyek Esélyegyenlőségéért Közhasznú Nonprofit Kft. | 2022.03.01. | Tanácsadó pont kerül kialakításra a Család- és Gyermekegészségügyi Központban. | Pályázati támogatás. | Az intézkedés eredményeinek fenntartása önkormányzati feladat. |
| 2. | Az akadálymentesített középületek, közterületek számának növelése. | A középületek, közterületek akadálymentességének nem kielégítő volta. | A fogyatékos személyek fizikai és infokommunikációs esélyegyenlőségének biztosítása. | A célkitűzés összhangban áll Kecskemét Megyei Jogú Város Önkormányzatának Idősügyi Konceptiójával és Szociális Szolgáltatástervezési Konceptiójával. | A fogyatékos személyek fizikai és infokommunikációs akadálymentesítésével kapcsolatos, az esélyegyenlőséget és a társadalmi integrációt biztosító helyi együttműködési megállapodás létrehozása az önkormányzat és a helyi érdekképviseleti szervezetek között. | Kecskemét Megyei Jogú Város Önkormányzata | 2022.12.31. | Együttműködési megállapodás létrehozása az önkormányzat és a helyi érdekképviseleti szervezetek között. | Önkormányzati önrő. | Az intézkedés eredményeinek fenntartása önkormányzati feladat. |
| 3. | A szociális és az egészségügyi ágazat munkavállalóinak autizmus specifikus érzékenyítése. | A szociális és egészségügyi ágazat munkavállalóinak hiányosak az autizmussal kapcsolatos ismeretei, tapasztalatai. | Az érintett munkavállalók autizmussal kapcsolatos ismereteinek növelése. | A célkitűzés összhangban áll Kecskemét Megyei Jogú Város Önkormányzatának Szociális Szolgáltatásterve- | Autizmus-specifikus továbbképzéseken való részvétel lehetővé tétele a szociális és az egészségügyi ágazat munkavállalói | Kecskemét Megyei Jogú Város Önkormányzata | 2022.12.31. | Autizmus specifikus továbbképzések szervezése az érintett munkavállalók számára. | Pályázati támogatás, önkormányzati önrő. | Az intézkedés eredményeinek fenntartása önkormányzati feladat. |

*KECSKEMÉT MEGYEI JOGÚ VÁROS ÖNKORMÁNYZATA
HELYI ESÉLYEGYENLŐSÉGI PROGRAM 2018-2023*

| | | | | | | | | | | |
|----|---|---|---|---|--|---|-------------|--|---|--|
| | | | | zési Konceptiójával. | számára. | | | | | |
| 4. | A fogyatékkal élők hozzátartozóinak képzése, oktatása, mentális segítése. | A fogyatékkal élők családjaira, hozzátartozóira komoly felelősség és teher hárul. | A fogyatékkal élők családjainak, hozzátartozóinak tehermentesítése, életminőségük javítása. | A célkitűzés összhangban áll Kecskemét Megyei Jogú Város Önkormányzatának Szociális Szolgáltatástervezési Konceptiójával. | Koordinátori hálózat létrehozása, digitális támogatottság kiépítése az otthoni ellátás segítésére. | Kecskemét Megyei Jogú Város Önkormányzata | 2022.12.31. | Koordinátori hálózat létrehozása és működtetése. | Pályázati támogatás, önkormányzati önerő. | Az intézkedés eredményeinek fenntartása önkormányzati feladat. |

Függelék 1.

A helyi esélyegyenlőségi program elkészítésének részletes szabályairól szóló 2/2012. (VI.5.) EMMI rendelet 1. mellékletében meghatározott, Kecskemét Megyei Jogú Város Önkormányzata Helyi Esélyegyenlőségi Program 2018-2023. című dokumentum törzsszövegében nem szereplő statisztikai adatok:

Általános iskolában tanuló 1-4. évfolyamosok száma a nappali oktatásban

| év | fő |
|------|-------|
| 2015 | 5235 |
| 2016 | 5250 |
| 2017 | 5041 |
| 2018 | 4929 |
| 2019 | n. a. |

Forrás: TEIR

Általános iskolában tanuló 5-8. évfolyamosok száma a nappali oktatásban

| év | fő |
|------|-------|
| 2015 | 4292 |
| 2016 | 4370 |
| 2017 | 4558 |
| 2018 | 4784 |
| 2019 | n. a. |

Forrás: TEIR

Általános iskolai feladatellátási helyek száma

| év | fő |
|------|-------|
| 2015 | 30 |
| 2016 | 32 |
| 2017 | 32 |
| 2018 | 32 |
| 2019 | n. a. |

Forrás: TEIR

Általános iskolai osztályok száma gyógypedagógiai oktatásban

| év | fő |
|------|-------|
| 2015 | 33 |
| 2016 | 33 |
| 2017 | 33 |
| 2018 | 31 |
| 2019 | n. a. |

Forrás: TEIR

Általános iskolai osztályok száma (gyógypedagógiai oktatással együtt)

| év | db |
|------|-------|
| 2015 | 447 |
| 2016 | 452 |
| 2017 | 457 |
| 2018 | 463 |
| 2019 | n. a. |

Forrás: TEIR

A 8. évfolyamot eredményesen befejezte a nappali oktatásban

| év | fő |
|------|-------|
| 2015 | 1125 |
| 2016 | 1139 |
| 2017 | 1191 |
| 2018 | 1137 |
| 2019 | n. a. |

Forrás: TEIR

Legalább az általános iskola 8. évfolyamát elvégző, 15 éves és idősebb személyek aránya nemenként a 2011. évi népszámlálás adatai szerint

| nem | % |
|-------|----|
| férfi | 98 |
| nő | 96 |

Forrás: TEIR

A 8. évfolyamot eredményesen befejezte a felnőttoktatásban

| év | fő |
|------|-------|
| 2015 | 26 |
| 2016 | 10 |
| 2017 | 24 |
| 2018 | 61 |
| 2019 | n. a. |

Forrás: TEIR

Általános iskolai felnőttoktatásban tanulók létszáma

| év | fő |
|------|-------|
| 2015 | 34 |
| 2016 | 55 |
| 2017 | 33 |
| 2018 | 31 |
| 2019 | n. a. |

Forrás: TEIR

Szakiskolai és speciális szakiskolai felnőttoktatásban résztvevők létszáma

| év | fő |
|------|-----|
| 2015 | 273 |
| 2016 | 0 |
| 2017 | 0 |
| 2018 | 0 |
| 2019 | 0 |

Forrás: TEIR

Szakközépiskolai felnőttoktatásban résztvevők létszáma

| év | fő |
|------|-------|
| 2015 | n. a. |
| 2016 | 585 |
| 2017 | 407 |
| 2018 | 366 |
| 2019 | n. a. |

Forrás: TEIR

Szakgimnáziumi felnőttoktatásban résztvevők létszáma

| év | fő |
|------|-------|
| 2015 | n. a. |
| 2016 | 459 |
| 2017 | 554 |
| 2018 | 406 |
| 2019 | n. a. |

Forrás: TEIR

Gimnáziumi felnőttoktatásban résztvevők létszáma

| év | fő |
|------|-------|
| 2015 | n. a. |
| 2016 | 638 |
| 2017 | 726 |
| 2018 | 609 |
| 2019 | n. a. |

Forrás: TEIR

Települési könyvtárak száma

| év | db |
|------|----|
| 2015 | 11 |
| 2016 | 10 |
| 2017 | 10 |

| | |
|------|----|
| 2018 | 10 |
| 2019 | 10 |

Forrás: TEIR

Települési könyvtárak egységeinek száma (feltári állomány)

| év | db |
|------|---------|
| 2015 | 538.157 |
| 2016 | 540.309 |
| 2017 | 529.579 |
| 2018 | 512.077 |
| 2019 | n. a. |

Forrás: TEIR

Muzeális intézmények száma

| év | db |
|------|-------|
| 2015 | 9 |
| 2016 | 8 |
| 2017 | 9 |
| 2018 | 8 |
| 2019 | n. a. |

Forrás: TEIR

Közművelődési intézmények száma

| év | db |
|------|-------|
| 2015 | 27 |
| 2016 | 28 |
| 2017 | 27 |
| 2018 | 32 |
| 2019 | n. a. |

Forrás: TEIR

Megváltozott munkaképességű személyek ellátásaiban részesülők száma nemenként

| év | férfi | nő |
|------|-------|-------|
| 2015 | 1398 | 1775 |
| 2016 | 1286 | 1663 |
| 2017 | 1222 | 1600 |
| 2018 | 1095 | 1453 |
| 2019 | n. a. | n. a. |

Forrás: TEIR

Függelék 2.

**Országos Területfejlesztési és Települési Információs Rendszer Szociális Ágazati Információs Rendszerében rögzített,
Kecskemétre vonatkozó éves és negyedéves adatok 2011-2019 között**
(összehasonlító adatként egyes adatsorokban a 2001. évi népszámlálás adatai is szerepelnek)

Éves adatok

| MUTATÓ | 2001 | 2011 | 2012 | 2013 | 2014 | 2015 | 2016 | 2017 | 2018 | 2019 |
|--|------|-----------|-----------|-----------|-----------|-----------|-----------|-----------|-----------|------|
| 0101 Lakónépesség száma az év végén (a népszámlálás végleges adataiból továbbvezetett adat) (fő) | | 111264,00 | 111863,00 | 112071,00 | 111836,00 | 111724,00 | 110813,00 | 110638,00 | 110687,00 | |
| 0300 Állandó népesség, férfiak (fő) | | 52890,00 | 52969,00 | 53034,00 | 52954,00 | 52810,00 | 52709,00 | 52586,00 | 52484,00 | |
| 0301 Állandó népesség (fő) | | 112155,00 | 112203,00 | 112322,00 | 111985,00 | 111533,00 | 111145,00 | 110974,00 | 110621,00 | |
| 0302 Állandó népesség, nők (fő) | | 59265,00 | 59234,00 | 59288,00 | 59031,00 | 58723,00 | 58436,00 | 58388,00 | 58137,00 | |
| 0303 Állandó népesség, férfiak aránya (%) | | 47,16 | 47,21 | 47,22 | 47,29 | 47,35 | 47,42 | 47,39 | 47,44 | |
| 0304 Állandó népesség, nők aránya (%) | | 52,84 | 52,79 | 52,78 | 52,71 | 52,65 | 52,58 | 52,61 | 52,56 | |
| 0305 Állandó népességből a 0-2 évesek száma (fő) | | 3380,00 | 3225,00 | 3223,00 | 3244,00 | 3313,00 | 3334,00 | 3384,00 | 3384,00 | |
| 0306 Állandó népességből a 0-14 éves férfiak száma (fő) | | 8608,00 | 8589,00 | 8597,00 | 8634,00 | 8638,00 | 8703,00 | 8682,00 | 8739,00 | |
| 0307 Állandó népességből a 0-14 éves nők száma (fő) | | 8288,00 | 8302,00 | 8335,00 | 8292,00 | 8310,00 | 8334,00 | 8363,00 | 8417,00 | |
| 0308 Állandó népességből a 15-17 éves férfiak száma (fő) | | 1934,00 | 1839,00 | 1760,00 | 1705,00 | 1688,00 | 1650,00 | 1671,00 | 1637,00 | |
| 0309 Állandó népességből a 15-17 éves nők száma (fő) | | 1869,00 | 1757,00 | 1651,00 | 1570,00 | 1542,00 | 1487,00 | 1562,00 | 1554,00 | |
| 0310 Állandó népességből a 18-59 éves férfiak száma (fő) | | 33192,00 | 33215,00 | 33061,00 | 32650,00 | 32162,00 | 31785,00 | 31559,00 | 31267,00 | |
| 0311 Állandó népességből a 18-59 éves nők száma (fő) | | 34812,00 | 34647,00 | 34413,00 | 33799,00 | 33151,00 | 32505,00 | 32151,00 | 31598,00 | |
| 0312 Állandó népességből a 60-64 éves férfiak száma (fő) | | 2974,00 | 3046,00 | 3123,00 | 3270,00 | 3457,00 | 3502,00 | 3506,00 | 3439,00 | |
| 0313 Állandó népességből a 60-64 éves nők száma (fő) | | 3849,00 | 3929,00 | 4001,00 | 4224,00 | 4345,00 | 4470,00 | 4450,00 | 4380,00 | |
| 0314 Állandó népességből a 65-X éves férfiak száma (fő) | | 6182,00 | 6280,00 | 6493,00 | 6695,00 | 6865,00 | 7069,00 | 7168,00 | 7402,00 | |
| 0315 Állandó népességből a 65-X éves nők száma (fő) | | 10447,00 | 10599,00 | 10888,00 | 11146,00 | 11375,00 | 11640,00 | 11862,00 | 12188,00 | |
| 0316 Állandó népességből a 0-2 évesek aránya (%) | | 3,01 | 2,87 | 2,87 | 2,90 | 2,97 | 3,00 | 3,05 | 3,06 | |
| 0317 Állandó népességből a 0-14 éves férfiak aránya (%) | | 7,68 | 7,65 | 7,65 | 7,71 | 7,74 | 7,83 | 7,82 | 7,90 | |
| 0318 Állandó népességből a 0-14 éves nők aránya (%) | | 7,39 | 7,40 | 7,42 | 7,40 | 7,45 | 7,50 | 7,54 | 7,61 | |
| 0319 Állandó népességből a 15-17 éves férfiak aránya (%) | | 1,72 | 1,64 | 1,57 | 1,52 | 1,51 | 1,48 | 1,51 | 1,48 | |

KECSKEMÉT MEGYEI JOGÚ VÁROS ÖNKORMÁNYZATA
HELYI ESÉLYEGYENLŐSÉGI PROGRAM 2018-2023

| MUTATÓ | 2001 | 2011 | 2012 | 2013 | 2014 | 2015 | 2016 | 2017 | 2018 | 2019 |
|---|---------|----------|----------|----------|----------|----------|----------|----------|----------|---------|
| 0320 Állandó népességből a 15-17 éves nők aránya (%) | | 1,67 | 1,57 | 1,47 | 1,40 | 1,38 | 1,34 | 1,41 | 1,40 | |
| 0321 Állandó népességből a 18-59 éves férfiak aránya (%) | | 29,59 | 29,60 | 29,43 | 29,16 | 28,84 | 28,60 | 28,44 | 28,26 | |
| 0322 Állandó népességből a 18-59 éves nők aránya (%) | | 31,04 | 30,88 | 30,64 | 30,18 | 29,72 | 29,25 | 28,97 | 28,56 | |
| 0323 Állandó népességből a 60-64 éves férfiak aránya (%) | | 2,65 | 2,71 | 2,78 | 2,92 | 3,10 | 3,15 | 3,16 | 3,11 | |
| 0324 Állandó népességből a 60-64 éves nők aránya (%) | | 3,43 | 3,50 | 3,56 | 3,77 | 3,90 | 4,02 | 4,01 | 3,96 | |
| 0325 Állandó népességből a 65-X éves férfiak aránya (%) | | 5,51 | 5,60 | 5,78 | 5,98 | 6,16 | 6,36 | 6,46 | 6,69 | |
| 0326 Állandó népességből a 65-X éves nők aránya (%) | | 9,31 | 9,45 | 9,69 | 9,95 | 10,20 | 10,47 | 10,69 | 11,02 | |
| 0327 Állandó népességből a 0-14 évesek száma (fő) | | 16896,00 | 16891,00 | 16932,00 | 16926,00 | 16948,00 | 17037,00 | 17045,00 | 17156,00 | |
| 0328 Állandó népességből a 65-x évesek száma (fő) | | 16629,00 | 16879,00 | 17381,00 | 17841,00 | 18240,00 | 18709,00 | 19030,00 | 19590,00 | |
| 0401 A 65 év feletti állandó lakosok 100 fő 0-14 éves korú állandó lakosra jutó száma (fő) | | 98,42 | 99,93 | 102,65 | 105,41 | 107,62 | 109,81 | 111,65 | 114,19 | |
| 0501 16 éves gyermekek száma (fő) | 1514,00 | 1455,00 | | | | | | | | |
| 0502 17 éves gyermekek száma (fő) | 1612,00 | 1597,00 | | | | | | | | |
| 0600 Az állandó jellegű elvándorlások száma (fő) | | 1785,00 | 1602,00 | 1614,00 | 1780,00 | 1896,00 | 2123,00 | 2280,00 | 2582,00 | |
| 0601 Az állandó jellegű odavándorlások száma (fő) | | 1816,00 | 1729,00 | 1724,00 | 1717,00 | 1783,00 | 1987,00 | 2117,00 | 2178,00 | |
| 0602 Az állandó jellegű oda- és az elvándorlások különbségének 1000 állandó lakosra vetített száma (fő) | | 0,28 | 1,13 | 0,98 | -0,56 | -1,01 | -1,22 | -1,47 | -3,65 | |
| 0701 Élveszületések száma (fő) | | 1074,00 | 1099,00 | 1106,00 | 1116,00 | 1152,00 | 1155,00 | 1172,00 | 1148,00 | |
| 0702 Halálozások száma (fő) | | 1237,00 | 1281,00 | 1172,00 | 1219,00 | 1304,00 | 1194,00 | 1335,00 | 1251,00 | |
| 0703 Az élveszületések és halálozások különbözete (fő) | | -163,00 | -182,00 | -66,00 | -103,00 | -152,00 | -39,00 | -163,00 | -103,00 | |
| 0801 Regisztrált munkanélküli/nyilvántartott álláskereső férfiak száma (negyedévek átlaga) (fő) | | 2751,00 | 2649,00 | 2467,00 | 2023,25 | 1880,75 | 1578,00 | 1295,00 | 1079,00 | 1124,75 |
| 0802 Regisztrált munkanélküli/nyilvántartott álláskereső nők száma (negyedévek átlaga) (fő) | | 2861,50 | 2805,75 | 2739,25 | 2251,75 | 2210,00 | 1868,25 | 1591,75 | 1327,50 | 1358,00 |
| 0803 Állandó népességből 15-64 éves férfiak száma (fő) | | 38100,00 | 38100,00 | 37944,00 | 37625,00 | 37307,00 | 36937,00 | 36736,00 | 36343,00 | |
| 0804 Állandó népességből 15-64 éves nők száma (fő) | | 40530,00 | 40333,00 | 40065,00 | 39593,00 | 39038,00 | 38462,00 | 38163,00 | 37532,00 | |
| 0805 Regisztrált munkanélküli/nyilvántartott álláskereső férfiak száma/állandó népességből 15-64 éves férfiak száma (negyedévek átlaga) (%) | | 7,22 | 6,95 | 6,50 | 5,38 | 5,04 | 4,27 | 3,53 | 2,97 | |

KECSKEMÉT MEGYEI JOGÚ VÁROS ÖNKORMÁNYZATA
HELYI ESÉLYEGYENLŐSÉGI PROGRAM 2018-2023

| MUTATÓ | 2001 | 2011 | 2012 | 2013 | 2014 | 2015 | 2016 | 2017 | 2018 | 2019 |
|---|------|---------|---------|---------|---------|---------|---------|---------|---------|---------|
| 0806 Regisztrált munkanélküli/nyilvántartott álláskereső nők száma/állandó népességből 15-64 éves nők száma (negyedévek átlaga) (%) | | 7,06 | 6,96 | 6,84 | 5,69 | 5,66 | 4,86 | 4,17 | 3,54 | |
| 0901 8 általánosnál kisebb végzettségű regisztrált munkanélküliek/nyilvántartott álláskeresők száma (negyedévek átlaga) (fő) | | 151,75 | 161,75 | 147,00 | 117,00 | 131,75 | 100,50 | 88,25 | 80,00 | 67,00 |
| 0902 Általános iskolát végzett regisztrált munkanélküliek/nyilvántartott álláskeresők száma (negyedévek átlaga) (fő) | | 1648,50 | 1687,75 | 1565,75 | 1305,25 | 1293,75 | 1074,75 | 872,25 | 707,75 | 739,00 |
| 0903 8 általánosnál magasabb végzettségű regisztrált munkanélküliek/nyilvántartott álláskeresők száma (negyedévek átlaga) (fő) | | 3812,25 | 3604,75 | 3493,00 | 2852,75 | 2665,25 | 2271,00 | 1926,25 | 1618,75 | 1673,25 |
| 1002 20 év alatti regisztrált munkanélküliek/nyilvántartott álláskeresők száma (negyedévek átlaga) (fő) | | 120,00 | 135,75 | 150,00 | 134,00 | 126,00 | 99,50 | 64,75 | 55,50 | 67,25 |
| 1003 20-24 év közötti regisztrált munkanélküliek/nyilvántartott álláskeresők száma (negyedévek átlaga) (fő) | | 745,50 | 716,00 | 744,75 | 566,25 | 461,00 | 375,50 | 314,50 | 228,25 | 248,00 |
| 1004 25-29 év közötti regisztrált munkanélküliek/nyilvántartott álláskeresők száma (negyedévek átlaga) (fő) | | 677,75 | 654,50 | 598,25 | 481,50 | 449,50 | 379,50 | 298,25 | 246,75 | 267,50 |
| 1005 30-34 év közötti regisztrált munkanélküliek/nyilvántartott álláskeresők száma (negyedévek átlaga) (fő) | | 752,50 | 666,25 | 598,50 | 457,75 | 412,75 | 324,00 | 260,75 | 221,25 | 238,50 |
| 1006 35-39 év közötti regisztrált munkanélküliek/nyilvántartott álláskeresők száma (negyedévek átlaga) (fő) | | 769,75 | 755,25 | 725,75 | 580,50 | 504,00 | 421,75 | 310,25 | 255,00 | 242,25 |
| 1007 40-44 év közötti regisztrált munkanélküliek/nyilvántartott álláskeresők száma (negyedévek átlaga) (fő) | | 661,75 | 610,50 | 573,25 | 474,25 | 455,50 | 392,25 | 348,00 | 296,75 | 317,75 |
| 1008 45-49 év közötti regisztrált munkanélküliek/nyilvántartott álláskeresők száma (negyedévek átlaga) (fő) | | 631,75 | 592,75 | 539,25 | 468,25 | 453,25 | 381,75 | 278,75 | 254,00 | 256,50 |
| 1009 50-54 év közötti regisztrált munkanélküliek/nyilvántartott álláskeresők száma (negyedévek átlaga) (fő) | | 702,75 | 680,00 | 584,00 | 467,25 | 440,75 | 355,50 | 294,25 | 250,00 | 244,25 |
| 1010 55-59 év közötti regisztrált munkanélküliek/nyilvántartott álláskeresők száma (negyedévek átlaga) (fő) | | 495,75 | 573,75 | 578,25 | 489,25 | 468,25 | 390,00 | 332,50 | 264,75 | 250,00 |
| 1011 59 év feletti regisztrált munkanélküliek/nyilvántartott álláskeresők száma (negyedévek átlaga) (fő) | | 55,00 | 70,00 | 114,25 | 156,00 | 319,75 | 326,50 | 384,75 | 334,25 | 350,75 |

KECSKEMÉT MEGYEI JOGÚ VÁROS ÖNKORMÁNYZATA
HELYI ESÉLYEGYENLŐSÉGI PROGRAM 2018-2023

| MUTATÓ | 2001 | 2011 | 2012 | 2013 | 2014 | 2015 | 2016 | 2017 | 2018 | 2019 |
|---|-------|---------|---------|---------|---------|---------|---------|---------|---------|---------|
| 1101 Álláskeresési segélyben részesülők száma (negyedévek átlaga) (fő) | | 476,50 | 88,75 | 108,25 | 140,25 | 167,50 | 189,25 | 203,25 | 178,50 | 202,75 |
| 1201 Járadékra jogosult regisztrált munkanélküliek/nyilvántartott állás keresők száma (negyedévek átlaga) (fő) | | 1174,25 | 663,25 | 532,25 | 470,00 | 485,25 | 439,50 | 462,25 | 463,50 | 554,75 |
| 1301 Regisztrált munkanélküliek száma (negyedévek átlaga) (fő) | | 5612,50 | 5454,75 | 5206,25 | 4253,00 | 4090,75 | 3378,00 | 2886,75 | 2406,50 | 2482,75 |
| 1401 Rendszeres szociális segélyben részesített regisztrált munkanélküliek száma (negyedévek átlaga) (fő) | | 1629,75 | 1952,50 | 1774,25 | 1555,25 | 1723,50 | 1302,25 | 918,25 | 644,75 | 509,25 |
| 1501 180 napnál hosszabb ideje regisztrált munkanélküliek aránya (negyedévek átlaga) (%) | | 25,56 | 26,01 | 31,88 | 28,46 | 30,28 | 36,27 | 32,29 | 27,95 | 23,74 |
| 1601 15-X éves férfi legalább általános iskola 8. évfolyam a megfelelő korúak százalékában (%) | 93,90 | 97,70 | | | | | | | | |
| 1602 15-X éves nő legalább általános iskola 8. évfolyam a megfelelő korúak százalékában (%) | 89,60 | 95,70 | | | | | | | | |
| 1701 Napközis általános iskolai tanulók száma a nappali oktatásban (iskolaotthonos tanulókkal együtt) (fő) | | 4591,00 | 4685,00 | 5110,00 | 5441,00 | 5521,00 | 5461,00 | 5222,00 | 5163,00 | |
| 1801 Általános iskolában tanuló 1-4. évfolyamosok száma a nappali oktatásban (gyógypedagógiai oktatással együtt) (fő) | | 4826,00 | 4938,00 | 5152,00 | 5274,00 | 5235,00 | 5250,00 | 5041,00 | 4929,00 | |
| 1901 Általános iskolában tanuló 5-8. évfolyamosok száma a nappali oktatásban (gyógypedagógiai oktatással együtt) (fő) | | 4207,00 | 4169,00 | 4229,00 | 4188,00 | 4292,00 | 4370,00 | 4558,00 | 4784,00 | |
| 2001 Általános iskolai feladatellátási helyek száma (gyógypedagógiai oktatással) (db) | | 29,00 | 29,00 | 31,00 | 30,00 | 30,00 | 32,00 | 32,00 | 32,00 | |
| 2101 Az általános iskolai osztályok száma a gyógypedagógiai oktatásban (a nappali oktatásban) (db) | | 30,00 | 30,00 | 30,00 | 32,00 | 33,00 | 33,00 | 33,00 | 31,00 | |
| 2201 Az általános iskolai osztályok száma (gyógypedagógiai oktatással együtt) (db) | | 410,00 | 418,00 | 428,00 | 435,00 | 447,00 | 452,00 | 457,00 | 463,00 | |
| 2301 A 8. évfolyamot eredményesen befejezte a nappali oktatásban (fő) | | 1300,00 | 1251,00 | 1078,00 | 1172,00 | 1125,00 | 1139,00 | 1191,00 | 1137,00 | |
| 2401 Az óvodai gyermekcsoportok száma (db) | | 165,00 | 168,00 | 174,00 | 179,00 | 174,00 | 173,00 | 175,00 | 178,00 | |
| 2501 Az óvodai gyógypedagógiai gyermekcsoportok száma (db) | | 7,00 | 7,00 | 7,00 | 7,00 | 8,00 | 8,00 | 9,00 | 10,00 | |

*KECSKEMÉT MEGYEI JOGÚ VÁROS ÖNKORMÁNYZATA
HELYI ESÉLYEGYENLŐSÉGI PROGRAM 2018-2023*

| MUTATÓ | 2001 | 2011 | 2012 | 2013 | 2014 | 2015 | 2016 | 2017 | 2018 | 2019 |
|--|-------------|-------------|-------------|-------------|-------------|-------------|-------------|-------------|-------------|-------------|
| 2601 Óvodába beírt gyermekek száma (gyógypedagógiai neveléssel együtt) (fő) | | 3948,00 | 4031,00 | 3971,00 | 3918,00 | 3997,00 | 3899,00 | 3968,00 | 4017,00 | |
| 2701 Óvodai feladatellátási helyek száma (gyógypedagógiai neveléssel együtt) (db) | | 34,00 | 34,00 | 51,00 | 53,00 | 52,00 | 52,00 | 51,00 | 52,00 | |
| 2801 Óvodai férőhelyek száma (gyógypedagógiai neveléssel együtt) (db) | | 4073,00 | 4120,00 | 4287,00 | 4395,00 | 4284,00 | 4240,00 | 4276,00 | 4292,00 | |
| 3001 Védelembe vett kiskorú gyermekek száma december 31-én (fő) | | | | | | | 439,00 | 494,00 | 499,00 | |
| 3101 Veszélyeztetett kiskorú gyermekek száma december 31-én (fő) | | 6491,00 | 4537,00 | | | | | | | |
| 3201 Betöltött védőnői álláshelyek száma (db) | | 50,00 | 52,00 | 53,20 | 55,20 | 55,20 | 56,00 | 55,85 | 55,58 | |
| 3301 A 8. évfolyamot eredményesen befejezte a felnőttoktatásban (fő) | | 8,00 | | | 25,00 | 26,00 | 10,00 | 24,00 | 61,00 | |
| 3401 Általános iskolai tanulók száma a felnőttoktatásban (fő) | | 21,00 | 31,00 | 35,00 | 31,00 | 34,00 | 55,00 | 33,00 | 31,00 | |
| 3501 Szakiskolai és speciális szakiskolai tanulók száma a felnőttoktatásban (fő) | | 135,00 | 356,00 | 751,00 | 460,00 | 273,00 | | | | |
| 3601 Középiskolai tanulók száma a felnőttoktatásban (fő) | | 1023,00 | 920,00 | 1001,00 | 1182,00 | 1278,00 | | | | |
| 3801 A települési (nyilvános) könyvtárak száma (db) | | 1,00 | 1,00 | 1,00 | 11,00 | 11,00 | 10,00 | 10,00 | 10,00 | |
| 3901 A települési (nyilvános) könyvtárak egységeinek száma (leltári állomány) (db) | | 512879,00 | 519998,00 | 528628,00 | 542724,00 | 538157,00 | 540309,00 | 529579,00 | 512077,00 | |
| 4001 Muzeális intézmények száma (db) | | 9,00 | 10,00 | 10,00 | 9,00 | 9,00 | 8,00 | 9,00 | 8,00 | |
| 4101 Közművelődési intézmények száma (db) | | 17,00 | 19,00 | 22,00 | 28,00 | 27,00 | 28,00 | 27,00 | 32,00 | |
| 4201 Lakásállomány (db) | | 49748,00 | 49956,00 | 50155,00 | 50272,00 | 50337,00 | 50415,00 | 50588,00 | 51029,00 | |
| 4301 Csak felnőttek részére szervezett háziorvosi szolgálatok száma (db) | | 52,00 | 52,00 | 52,00 | 53,00 | 53,00 | 53,00 | 54,00 | 52,00 | |
| 4401 Felnőttek és gyerekek részére szervezett háziorvosi szolgálatok száma (db) | | | | | | | | | | |
| 4501 A házi gyermekorvosok által ellátott szolgálatok száma (db) | | 24,00 | 24,00 | 24,00 | 25,00 | 25,00 | 25,00 | 24,00 | 24,00 | |
| 4601 Házi gyermekorvosok száma (fő) | | 22,00 | 23,00 | 24,00 | 24,00 | 24,00 | 24,00 | 23,00 | 23,00 | |

KECSKEMÉT MEGYEI JOGÚ VÁROS ÖNKORMÁNYZATA
HELYI ESÉLYEGYENLŐSÉGI PROGRAM 2018-2023

| MUTATÓ | 2001 | 2011 | 2012 | 2013 | 2014 | 2015 | 2016 | 2017 | 2018 | 2019 |
|---|------|----------|----------|----------|----------|----------|----------|----------|----------|------|
| 4701 Bölcsődébe beírt gyermekek száma (fő) | | 871,00 | 866,00 | 846,00 | 822,00 | 835,00 | 873,00 | | | |
| 4801 Önkormányzati bölcsődék száma (db) | | 7,00 | 7,00 | 7,00 | 7,00 | 7,00 | 7,00 | | | |
| 4901 Családi napköziben engedélyezett férőhelyek száma (december 31-én) (fő) | | 139,00 | 184,00 | 139,00 | 152,00 | 146,00 | 137,00 | | | |
| 5001 Fogyatékosok nappali ellátásában részesülők száma (fő) | | 57,00 | 58,00 | 61,00 | 57,00 | 55,00 | 59,00 | 46,00 | 49,00 | |
| 5101 Idősek nappali ellátásában részesülők száma (fő) | | 588,00 | 599,00 | 605,00 | 632,00 | 639,00 | 668,00 | 685,00 | 652,00 | |
| 5201 Nyugdíjban, ellátásban, járadékban és egyéb járandóságban részesülő férfiak száma (fő) | | 11599,00 | 11371,00 | 11029,00 | 10676,00 | 10387,00 | 10293,00 | 10059,00 | 9908,00 | |
| 5301 Nyugdíjban, ellátásban, járadékban és egyéb járandóságban részesülő nők száma (fő) | | 17940,00 | 17861,00 | 17754,00 | 17528,00 | 17270,00 | 17210,00 | 17102,00 | 17042,00 | |
| 5401 Egészségkárosodási és gyermekfelügyeleti támogatásban részesítettek átlagos száma (2015. márc. 1-től érvényes módszertan) (fő) | | | | | | 91,62 | 109,92 | | | |
| 5601 Közgyógyellátási igazolvánnyal rendelkezők száma (fő) | | 3438,00 | 3348,00 | 3009,00 | 2567,00 | 2861,00 | 2428,00 | | | |
| 5701 Időskorúak járadékában részesülők évi átlagos száma (fő) | | 83,50 | 77,14 | 88,25 | 89,27 | 86,38 | 88,54 | | | |
| 5801 Rendszeres gyermekvédelmi kedvezményben részesítettek évi átlagos száma (fő) | | 4548,96 | 4181,00 | 3989,00 | 3473,00 | 2979,00 | 2530,00 | | | |
| 5901 Alanyi jogon megállapított ápolási díjban részesítettek átlagos száma (fő) | | | | | | | 386,02 | | | |
| 6001 Lakásfenntartási támogatásban részesültek száma (pénzbeni, természetbeni) (fő) | | 4572,00 | 5248,00 | 2283,00 | 2137,00 | 1985,00 | | | | |
| 6101 Adósságsökkentési támogatásban részesültek száma (természetbeni) (fő) | | 604,00 | 591,00 | 253,00 | 168,00 | 168,00 | | | | |
| 6201 Megváltozott munkaképességű személyek ellátásaiban részesülő férfiak száma (fő) | | 1759,00 | 1654,00 | 1580,00 | 1506,00 | 1398,00 | 1286,00 | 1222,00 | 1095,00 | |
| 6301 Megváltozott munkaképességű személyek ellátásaiban részesülő nők száma (fő) | | 2156,00 | 2063,00 | 1979,00 | 1934,00 | 1775,00 | 1663,00 | 1600,00 | 1453,00 | |

KECSKEMÉT MEGYEI JOGÚ VÁROS ÖNKORMÁNYZATA
HELYI ESÉLYEGYENLŐSÉGI PROGRAM 2018-2023

Negyedéves adatok

| MUTATÓ | 2011_1 | 2011_2 | 2011_3 | 2011_4 | 2012_1 | 2012_2 | 2012_3 | 2012_4 | 2013_1 | 2013_2 | 2013_3 | 2013_4 | 2014_1 | 2014_2 | 2014_3 | 2014_4 |
|---|---------|---------|---------|---------|---------|---------|---------|---------|---------|---------|---------|---------|---------|---------|---------|---------|
| 7001 Regisztrált munkanélküliek száma (fő) | 6228,00 | 5772,00 | 5331,00 | 5119,00 | 6094,00 | 5345,00 | 5231,00 | 5149,00 | 5868,00 | 5267,00 | 5060,00 | 4630,00 | 4259,00 | 4633,00 | 4148,00 | 3972,00 |
| 7002 180 napnál hosszabb ideje regisztrált munkanélküliek száma (fő) | 1710,00 | 1476,00 | 1346,00 | 1206,00 | 1307,00 | 1467,00 | 1415,00 | 1487,00 | 1731,00 | 1719,00 | 1678,00 | 1512,00 | 1367,00 | 1232,00 | 1138,00 | 1104,00 |
| 7003 20 év alatti regisztrált munkanélküliek/nyilvántartott álláskeresők száma (fő) | 116,00 | 89,00 | 129,00 | 146,00 | 160,00 | 86,00 | 143,00 | 154,00 | 149,00 | 114,00 | 178,00 | 159,00 | 131,00 | 120,00 | 146,00 | 139,00 |
| 7004 20-24 év közötti regisztrált munkanélküliek/nyilvántartott álláskeresők száma (fő) | 817,00 | 740,00 | 725,00 | 700,00 | 788,00 | 658,00 | 707,00 | 711,00 | 821,00 | 708,00 | 741,00 | 709,00 | 554,00 | 627,00 | 558,00 | 526,00 |
| 7005 25-29 év közötti regisztrált munkanélküliek/nyilvántartott álláskeresők száma (fő) | 806,00 | 688,00 | 606,00 | 611,00 | 760,00 | 657,00 | 594,00 | 607,00 | 690,00 | 609,00 | 564,00 | 530,00 | 496,00 | 507,00 | 463,00 | 460,00 |
| 7006 30-34 év közötti regisztrált munkanélküliek/nyilvántartott álláskeresők száma (fő) | 851,00 | 796,00 | 698,00 | 665,00 | 807,00 | 665,00 | 599,00 | 594,00 | 690,00 | 624,00 | 557,00 | 523,00 | 495,00 | 521,00 | 421,00 | 394,00 |
| 7007 35-39 év közötti regisztrált munkanélküliek/nyilvántartott álláskeresők száma (fő) | 840,00 | 807,00 | 756,00 | 676,00 | 866,00 | 731,00 | 721,00 | 703,00 | 835,00 | 763,00 | 704,00 | 601,00 | 588,00 | 649,00 | 544,00 | 541,00 |
| 7008 40-44 év közötti regisztrált munkanélküliek/nyilvántartott álláskeresők száma (fő) | 725,00 | 680,00 | 635,00 | 607,00 | 683,00 | 602,00 | 594,00 | 563,00 | 649,00 | 590,00 | 575,00 | 479,00 | 461,00 | 520,00 | 471,00 | 445,00 |
| 7009 45-49 év közötti regisztrált munkanélküliek/nyilvántartott álláskeresők száma (fő) | 694,00 | 667,00 | 598,00 | 568,00 | 683,00 | 604,00 | 557,00 | 527,00 | 625,00 | 547,00 | 511,00 | 474,00 | 440,00 | 493,00 | 465,00 | 475,00 |

KECSKEMÉT MEGYEI JOGÚ VÁROS ÖNKORMÁNYZATA
HELYI ESÉLYEGYENLŐSÉGI PROGRAM 2018-2023

| MUTATÓ | 2011_1 | 2011_2 | 2011_3 | 2011_4 | 2012_1 | 2012_2 | 2012_3 | 2012_4 | 2013_1 | 2013_2 | 2013_3 | 2013_4 | 2014_1 | 2014_2 | 2014_3 | 2014_4 |
|---|---------|---------|---------|---------|---------|---------|---------|---------|---------|---------|---------|---------|---------|---------|---------|---------|
| 7010 50-54 év közötti regisztrált munkanélküliek/nyilvántartott állás keresők száma (fő) | 781,00 | 742,00 | 655,00 | 633,00 | 784,00 | 690,00 | 638,00 | 608,00 | 658,00 | 599,00 | 567,00 | 512,00 | 482,00 | 510,00 | 441,00 | 436,00 |
| 7011 55-59 év közötti regisztrált munkanélküliek/nyilvántartott állás keresők száma (fő) | 545,00 | 507,00 | 475,00 | 456,00 | 507,00 | 592,00 | 602,00 | 594,00 | 638,00 | 598,00 | 546,00 | 531,00 | 480,00 | 534,00 | 474,00 | 469,00 |
| 7012 59 év feletti regisztrált munkanélküliek/nyilvántartott állás keresők száma (fő) | 53,00 | 56,00 | 54,00 | 57,00 | 56,00 | 60,00 | 76,00 | 88,00 | 113,00 | 115,00 | 117,00 | 112,00 | 132,00 | 152,00 | 165,00 | 175,00 |
| 7013 8 általánosnál kisebb végzettségű regisztrált munkanélküliek/nyilvántartott állás keresők száma (fő) | 172,00 | 161,00 | 129,00 | 145,00 | 173,00 | 163,00 | 155,00 | 156,00 | 166,00 | 154,00 | 142,00 | 126,00 | 105,00 | 133,00 | 94,00 | 136,00 |
| 7014 Általános iskolát végzett regisztrált munkanélküliek/nyilvántartott állás keresők száma (fő) | 1860,00 | 1742,00 | 1467,00 | 1525,00 | 1912,00 | 1691,00 | 1594,00 | 1554,00 | 1788,00 | 1599,00 | 1540,00 | 1336,00 | 1214,00 | 1467,00 | 1253,00 | 1287,00 |
| 7015 Állás keresési segélyben részesülők száma (fő) | 779,00 | 503,00 | 454,00 | 170,00 | 94,00 | 86,00 | 88,00 | 87,00 | 96,00 | 110,00 | 114,00 | 113,00 | 121,00 | 134,00 | 150,00 | 156,00 |
| 7016 Rendszeres szociális segélyben részesített regisztrált munkanélküliek száma (fő) | 1754,00 | 1715,00 | 1601,00 | 1449,00 | 2050,00 | 1937,00 | 1934,00 | 1889,00 | 2077,00 | 1841,00 | 1689,00 | 1490,00 | 1430,00 | 1686,00 | 1509,00 | 1596,00 |
| 7017 Járadékra jogosult regisztrált munkanélküliek/nyilvántartott állás keresők száma (fő) | 1327,00 | 1124,00 | 1194,00 | 1052,00 | 1024,00 | 529,00 | 559,00 | 541,00 | 612,00 | 515,00 | 541,00 | 461,00 | 491,00 | 474,00 | 485,00 | 430,00 |

| MUTATÓ | 2015_1 | 2015_2 | 2015_3 | 2015_4 | 2016_1 | 2016_2 | 2016_3 | 2016_4 | 2017_1 | 2017_2 | 2017_3 | 2017_4 | 2018_1 | 2018_2 | 2018_3 | 2018_4 |
|--|---------|---------|---------|---------|---------|---------|---------|---------|---------|---------|---------|---------|---------|---------|---------|---------|
| 7001 Regisztrált munkanélküliek száma (fő) | 4284,00 | 4220,00 | 3978,00 | 3881,00 | 3787,00 | 3486,00 | 3275,00 | 2964,00 | 3114,00 | 2887,00 | 2872,00 | 2674,00 | 2569,00 | 2335,00 | 2393,00 | 2329,00 |

*KECSKEMÉT MEGYEI JOGÚ VÁROS ÖNKORMÁNYZATA
HELYI ESÉLYEGYENLŐSÉGI PROGRAM 2018-2023*

| MUTATÓ | 2015_1 | 2015_2 | 2015_3 | 2015_4 | 2016_1 | 2016_2 | 2016_3 | 2016_4 | 2017_1 | 2017_2 | 2017_3 | 2017_4 | 2018_1 | 2018_2 | 2018_3 | 2018_4 |
|---|---------|---------|---------|---------|---------|---------|---------|---------|---------|--------|--------|--------|--------|--------|--------|--------|
| 7002 180 napnál hosszabb ideje regisztrált munkanélküliek száma (fő) | 1148,00 | 1308,00 | 1247,00 | 1252,00 | 1279,00 | 1292,00 | 1211,00 | 1119,00 | 1048,00 | 963,00 | 904,00 | 813,00 | 760,00 | 692,00 | 634,00 | 604,00 |
| 7003 20 év alatti regisztrált munkanélküliek/nyilvántartott álláskeresők száma (fő) | 137,00 | 132,00 | 106,00 | 129,00 | 139,00 | 90,00 | 89,00 | 80,00 | 70,00 | 60,00 | 65,00 | 64,00 | 59,00 | 41,00 | 52,00 | 70,00 |
| 7004 20-24 év közötti regisztrált munkanélküliek/nyilvántartott álláskeresők száma (fő) | 536,00 | 494,00 | 434,00 | 380,00 | 526,00 | 346,00 | 324,00 | 306,00 | 378,00 | 299,00 | 310,00 | 271,00 | 240,00 | 205,00 | 232,00 | 236,00 |
| 7005 25-29 év közötti regisztrált munkanélküliek/nyilvántartott álláskeresők száma (fő) | 493,00 | 472,00 | 425,00 | 408,00 | 460,00 | 373,00 | 361,00 | 324,00 | 330,00 | 318,00 | 280,00 | 265,00 | 256,00 | 242,00 | 242,00 | 247,00 |
| 7006 30-34 év közötti regisztrált munkanélküliek/nyilvántartott álláskeresők száma (fő) | 451,00 | 429,00 | 385,00 | 386,00 | 394,00 | 327,00 | 305,00 | 270,00 | 273,00 | 251,00 | 266,00 | 253,00 | 252,00 | 215,00 | 221,00 | 197,00 |
| 7007 35-39 év közötti regisztrált munkanélküliek/nyilvántartott álláskeresők száma (fő) | 542,00 | 520,00 | 506,00 | 448,00 | 541,00 | 415,00 | 391,00 | 340,00 | 347,00 | 302,00 | 289,00 | 303,00 | 255,00 | 252,00 | 272,00 | 241,00 |
| 7008 40-44 év közötti regisztrált munkanélküliek/nyilvántartott álláskeresők száma (fő) | 438,00 | 459,00 | 464,00 | 461,00 | 445,00 | 414,00 | 391,00 | 319,00 | 356,00 | 345,00 | 359,00 | 332,00 | 338,00 | 294,00 | 280,00 | 275,00 |
| 7009 45-49 év közötti regisztrált munkanélküliek/nyilvántartott álláskeresők száma (fő) | 485,00 | 470,00 | 439,00 | 419,00 | 475,00 | 370,00 | 357,00 | 325,00 | 308,00 | 291,00 | 277,00 | 239,00 | 271,00 | 251,00 | 258,00 | 236,00 |
| 7010 50-54 év közötti regisztrált munkanélküliek/nyilvántartott álláskeresők száma (fő) | 462,00 | 448,00 | 429,00 | 424,00 | 436,00 | 374,00 | 319,00 | 293,00 | 318,00 | 290,00 | 289,00 | 280,00 | 261,00 | 258,00 | 241,00 | 240,00 |

KECSKEMÉT MEGYEI JOGÚ VÁROS ÖNKORMÁNYZATA
HELYI ESÉLYEGYENLŐSÉGI PROGRAM 2018-2023

| MUTATÓ | 2015_1 | 2015_2 | 2015_3 | 2015_4 | 2016_1 | 2016_2 | 2016_3 | 2016_4 | 2017_1 | 2017_2 | 2017_3 | 2017_4 | 2018_1 | 2018_2 | 2018_3 | 2018_4 |
|---|---------|---------|---------|---------|---------|---------|---------|---------|---------|--------|--------|--------|--------|--------|--------|--------|
| 7011 55-59 év közötti regisztrált munkanélküliek/nyilvántartott állás keresők száma (fő) | 499,00 | 493,00 | 444,00 | 437,00 | 469,00 | 384,00 | 363,00 | 344,00 | 362,00 | 349,00 | 328,00 | 291,00 | 288,00 | 260,00 | 269,00 | 242,00 |
| 7012 59 év feletti regisztrált munkanélküliek/nyilvántartott állás keresők száma (fő) | 241,00 | 303,00 | 346,00 | 389,00 | 175,00 | 393,00 | 375,00 | 363,00 | 372,00 | 382,00 | 409,00 | 376,00 | 349,00 | 317,00 | 326,00 | 345,00 |
| 7013 8 általánosnál kisebb végzettségű regisztrált munkanélküliek/nyilvántartott állás keresők száma (fő) | 136,00 | 139,00 | 113,00 | 139,00 | 136,00 | 94,00 | 86,00 | 86,00 | 89,00 | 87,00 | 85,00 | 92,00 | 84,00 | 86,00 | 70,00 | 80,00 |
| 7014 Általános iskolát végzett regisztrált munkanélküliek/nyilvántartott állás keresők száma (fő) | 1338,00 | 1358,00 | 1224,00 | 1255,00 | 1287,00 | 1102,00 | 1026,00 | 884,00 | 941,00 | 868,00 | 880,00 | 800,00 | 764,00 | 668,00 | 710,00 | 689,00 |
| 7015 Állás keresési segélyben részesülők száma (fő) | 160,00 | 160,00 | 158,00 | 192,00 | 191,00 | 187,00 | 190,00 | 189,00 | 195,00 | 204,00 | 214,00 | 200,00 | 183,00 | 167,00 | 177,00 | 187,00 |
| 7016 Rendszeres szociális segélyben részesített regisztrált munkanélküliek száma (fő) | 1721,00 | 1747,00 | 1751,00 | 1675,00 | 1635,00 | 1338,00 | 1162,00 | 1074,00 | 1049,00 | 969,00 | 877,00 | 778,00 | 766,00 | 653,00 | 605,00 | 555,00 |
| 7017 Járadékra jogosult regisztrált munkanélküliek/nyilvántartott állás keresők száma (fő) | 466,00 | 483,00 | 539,00 | 453,00 | 435,00 | 466,00 | 472,00 | 385,00 | 457,00 | 438,00 | 506,00 | 448,00 | 409,00 | 441,00 | 524,00 | 480,00 |

| MUTATÓ | 2019_1 | 2019_2 | 2019_3 | 2019_4 |
|--|---------|---------|---------|---------|
| 7001 Regisztrált munkanélküliek száma (fő) | 2473,00 | 2460,00 | 2544,00 | 2454,00 |
| 7002 180 napnál hosszabb ideje regisztrált munkanélküliek száma (fő) | 612,00 | 593,00 | 589,00 | 564,00 |

KECSKEMÉT MEGYEI JOGÚ VÁROS ÖNKORMÁNYZATA
HELYI ESÉLYEGYENLŐSÉGI PROGRAM 2018-2023

| MUTATÓ | 2019_1 | 2019_2 | 2019_3 | 2019_4 |
|---|--------|--------|--------|--------|
| 7003 20 év alatti regisztrált munkanélküliek/nyilvántartott álláskeresők száma (fő) | 65,00 | 55,00 | 78,00 | 71,00 |
| 7004 20-24 év közötti regisztrált munkanélküliek/nyilvántartott álláskeresők száma (fő) | 246,00 | 241,00 | 252,00 | 253,00 |
| 7005 25-29 év közötti regisztrált munkanélküliek/nyilvántartott álláskeresők száma (fő) | 287,00 | 263,00 | 265,00 | 255,00 |
| 7006 30-34 év közötti regisztrált munkanélküliek/nyilvántartott álláskeresők száma (fő) | 223,00 | 253,00 | 241,00 | 237,00 |
| 7007 35-39 év közötti regisztrált munkanélküliek/nyilvántartott álláskeresők száma (fő) | 221,00 | 230,00 | 270,00 | 248,00 |
| 7008 40-44 év közötti regisztrált munkanélküliek/nyilvántartott álláskeresők száma (fő) | 302,00 | 311,00 | 343,00 | 315,00 |
| 7009 45-49 év közötti regisztrált munkanélküliek/nyilvántartott álláskeresők száma (fő) | 249,00 | 248,00 | 270,00 | 259,00 |
| 7010 50-54 év közötti regisztrált munkanélküliek/nyilvántartott álláskeresők száma (fő) | 249,00 | 247,00 | 240,00 | 241,00 |
| 7011 55-59 év közötti regisztrált munkanélküliek/nyilvántartott álláskeresők száma (fő) | 259,00 | 256,00 | 252,00 | 233,00 |

KECSKEMÉT MEGYEI JOGÚ VÁROS ÖNKORMÁNYZATA
HELYI ESÉLYEGYENLŐSÉGI PROGRAM 2018-2023

| MUTATÓ | 2019_1 | 2019_2 | 2019_3 | 2019_4 |
|---|--------|--------|--------|--------|
| álláskereső száma (fő) | | | | |
| 7012 59 év feletti regisztrált munkanélküliek/nyilvántartott álláskereső száma (fő) | 372,00 | 356,00 | 333,00 | 342,00 |
| 7013 8 általánosnál kisebb végzettségű regisztrált munkanélküliek/nyilvántartott álláskereső száma (fő) | 73,00 | 65,00 | 64,00 | 66,00 |
| 7014 Általános iskolát végzett regisztrált munkanélküliek/nyilvántartott álláskereső száma (fő) | 766,00 | 749,00 | 706,00 | 735,00 |
| 7015 Álláskeresői segélyben részesülők száma (fő) | 202,00 | 202,00 | 204,00 | 203,00 |
| 7016 Rendszeres szociális segélyben részesített regisztrált munkanélküliek száma (fő) | 568,00 | 525,00 | 490,00 | 454,00 |
| 7017 Járadékra jogosult regisztrált munkanélküliek/nyilvántartott álláskereső száma (fő) | 495,00 | 548,00 | 623,00 | 553,00 |