

Kecskemét Megyei Jogú Város Integrált Területi Programja 2014-2020

| | |
|---------------------------------------|---|
| Cím: | Kecskemét Megyei Jogú Város Integrált Területi Programja |
| Finanszírozó operatív program: | Terület- és Településfejlesztési Operatív Program (TOP) |
| Érintett földrajzi terület: | Bács-Kiskun megye Kecskemét Megyei Jogú Város |
| ITP forráskerete: | 23,11 Mrd Ft |
| Közgyűlési határozat száma és dátuma: | |

| | |
|---------------------------------------|--|
| ITP felelős szervezet: | Kecskemét Megyei Jogú Város Önkormányzata |
| ITP felelős szervezet kapcsolattartó: | Balogh Zoltán |
| ITP felelős szervezet címe: | 6000 Kecskemét, Kossuth tér 1. |

TARTALOM

| | |
|---|-----------|
| Bevezetés – a program készítésének célja és tartalmi felépítése | 3 |
| 1. Kecskemét Megyei Jogú Város által alkalmazott és vállalt ITP szintű kiválasztási kritériumok | 6 |
| 1.1 A kritériumok indoklása és illeszkedése Kecskemét Megyei Jogú Város Integrált Településfejlesztési Stratégiájának (ITS) Stratégiai Céljaihoz (Sc) | 7 |
| 2. Az Integrált Területi Program célrendszere és integráltsága | 10 |
| 2.1 Az ITP illeszkedése Kecskemét Megyei Jogú Város településfejlesztési koncepciójához és integrált településfejlesztési stratégiájához | 11 |
| 2.2 Kecskemét Megyei Jogú Város ITP céljai, Bács-Kiskun Megye ITP céljai és az OFTK középtávú céljainak illeszkedése | 17 |
| 3. Az Integrált Területi Program forrásallokációja | 19 |
| 3.1 Az ITP forrás felhasználásának indoklása | 21 |
| 4. Az Integrált Területi Program indikátorvállalásai | 25 |
| 5. Az Integrált Területi Program ütemezése | 27 |
| Mellékletek: ITP forrásallokációt bemutató excel táblázatok és diagramok | 28 |

Bevezetés – a program készítésének célja és tartalmi felépítése

Kecskemét Megyei Jogú Város a 2014-2020-as európai uniós programozási időszakban a helyi igényeken alapuló gazdaságfejlesztési fókuszú, területi-decentralizált fejlesztéseit a Terület- és Településfejlesztési Operatív Program (továbbiakban: TOP) keretében és finanszírozásával valósítja meg. A TOP az úgynevezett integrált területi programon (ITP) keresztül nyújt támogatást, ezért Kecskemét Megyei Jogú Város Önkormányzata megalkotja Kecskemét Megyei Jogú Város Integrált Területi Programját, mely fejlesztéspolitikai céljaival nagy hangsúlyt helyez a helyi gazdaság foglalkoztatási lehetőségeinek kiaknázására; esélyt kínál a munkaerőpiacról kiszorult rétegek számára; erősíti a város térségi gazdaság-szervező erejét, egyúttal településfejlesztési akciói révén javítani kívánja a város vonzerejét, a munkába járási lehetőségeket, a leromlott területek gazdasági, fizikai és társadalmi megújítását.

Az ITP forráskeretét a 2014–2020 közötti programozási időszakban a Terület- és Településfejlesztési Operatív Program tervezésének egyes szempontjairól, valamint az operatív programhoz tartozó megyék megyei önkormányzatai és a megyei jogú városok önkormányzatai tervezési jogkörébe utalt források megoszlásáról szóló 1702/2014. (XII. 3.) Korm. határozat (továbbiakban: 1702/2014. Korm. határozat) 3. mellékletében meghatározott Kecskemétre allokált 23,11 Mrd Ft jelenti. A megyei jogú város mellett, azzal szinergiában önálló tervezési jogkörrel az 1702/2014. Korm. határozat alapján Bács-Kiskun megye 63,23 Mrd Ft forrással rendelkezik, így a megyeszékhely és a megye összesen 86,34 Mrd Ft-ot fordíthat a decentralizált fejlesztései megvalósítására.

Az ITP-nek kettős illeszkedést kell mutatnia, ezért ezen fejlesztési dokumentum elkészítéséhez alapul szolgált egyrészt a TOP 6. prioritása a *Fenntartható városfejlesztés a megyei jogú városokban*, másrészt a Kecskemét Megyei Jogú Város Integrált Településfejlesztési Stratégiájában (ITS) meghatározott keretrendszer. Az ITP ezen tervezési metodikával megteremtette a kapcsolatot a terület specifikus fejlesztési dokumentum az ITS és a finanszírozást részben biztosító operatív program a TOP között.

A Nemzetgazdasági Minisztérium Regionális Fejlesztési Programokért Felelős Helyettes Államtitkársága által kiadott ITP 2.0 módszertani útmutató alapján az ITP tartalmi felépítése az alábbi:

1. a területi szereplő által javasolt (ITP szintű) kiválasztási kritériumok meghatározása;
2. az ITP célrendszere és integráltsága;
3. az ITP forrásallokációja;

4. az ITP indikátorvállalásai;
5. az ITP ütemezése.

A 2014–2020 programozási időszakban az egyes európai uniós alapokból származó támogatások felhasználásának rendjéről szóló 272/2014. (XI. 5.) Korm. rendelet 57.§ (3) bekezdése alapján a Nemzeti Fejlesztési Kormánybizottság (NFK) határozatban dönt az egyes ITP-k elfogadásáról, amely tartalmazza:

- a) az elfogadott ITP megnevezését;
- b) az ITP-t végrehajtó területi szereplő megnevezését;
- c) az ITP teljes 7 éves forráskeretét;
- d) az ITP-ben megtett indikátorvállalásokat;
- e) az intézkedés, valamint tematikus célkitűzés szerinti forrásallokációt.

A jelenlegi szabályozás alapján az ITP évente egy alkalommal lesz módosítható. Abban az esetben, ha a módosítás nem érinti a 272/2014. (XI. 5.) Korm. rendelet 57.§ (3) bekezdésében foglalt tartalmi elemeket, akkor a közgyűlés saját hatáskörben dönthet az ITP módosításáról, ellenkező esetben a közgyűlés módosító döntését követően az NFK-nak is jóvá kell hagynia a dokumentumot.

Az ITP-t megalapozó stratégiai dokumentumokat (Kecskemét Megyei Jogú Város Településfejlesztési Konceptióját, amely a város közép- és hosszú távú koncepcionális fejlesztési irányait határozza meg, illetve az Integrált Településfejlesztési Stratégiát (ITS)) Kecskemét Megyei Jogú Város Közgyűlése a 227/2014. (IX. 4.) határozatával fogadta el. Az ITP ebben a területi stratégiai dokumentumokban megfogalmazott elképzelések megvalósítását támogatja, ennek megfelelően valamennyi intézkedése és fejlesztési célja a fenti két dokumentumból került levezetésre. A stratégiai dokumentumok az Országos Fejlesztési és Területfejlesztési Konceptión (OFTK) alapulnak, ennek megfelelően az ITP is teljes mértékben illeszkedik az OFTK-ban lefektetett nemzeti szintű területfejlesztési célokhoz.

Azért, hogy Kecskemét 2014-2020-as időszakban megvalósuló fejlesztései minél inkább társadalmi-gazdasági szempontból beágyazottak legyenek a város az érintettekkel (gazdasági-társadalmi szereplők) kiterjedt egyeztetéseket folytatott.

Az ITP tervezése, társadalmi egyeztetése és kidolgozása jelentős mértékben együtt zajlott a területi stratégiai dokumentumok elkészítésével. A hatékony területi érdekartikuláció

érdekében hat munkacsoport is felállításra került, oly módon, hogy azok a gazdaság és a társadalom valamennyi szegmensét felölelték.

Munkacsoportok:

- Gazdasági-Innovációs és Műszaki Munkacsoport,
- Stratégiai és Koordinációs Munkacsoport,
- Oktatási-Egészségügyi-Szociális Munkacsoport,
- Kulturális-Civil-Esélyegyenlőségi Munkacsoport,
- Várostérségi, Vidékfejlesztési és Nemzetközi Munkacsoport,
- Környezeti és Műemlékvédelmi Munkacsoport.

A munkacsoportok szakmailag koordinálták és véleményezték a javaslatokat és a munkacsoporti üléseken jóváhagyták azokat. Ezzel párhuzamosan a lakosság körében is biztosított volt a dokumentumok megismerése, véleményezése. A véleményezési eljárás megindításáról a helyben szokásos módon, a Városháza aulájában, valamint a város honlapjára a véleményezési dokumentumok feltöltésre kerültek. A lakosság részéről lakossági fórum keretében is lehetőség volt a tervezést megismerni, valamint ahhoz javaslatot tenni.

2015. év első felében az ITP projektjavaslatainak minél szélesebb körű megfogalmazása, valamint a 2014-2020-as programozási időszakra való hatékonyabb települési felkészülés jegyében több alkalommal tartott az önkormányzat szakmai egyeztetéseket, melyre a térség gazdasági és társadalmi szereplői is meghívást kaptak. Ezeken az egyeztetéseken minden érdekelt félnek lehetősége volt megfogalmazni fejlesztési koncepcióit, továbbá azon javaslatait, hogy milyen módon kapcsolódhat a tervezett beavatkozásokhoz.

1. Kecskemét Megyei Jogú Város által alkalmazott és vállalt ITP szintű kiválasztási kritériumok

A 2014–2020-as programozási időszakban az egyes európai uniós alapokból származó támogatások felhasználásának rendjéről szóló 272/2014. (XI. 5.) Korm. rendelet (továbbiakban: Korm. rendelet) 54. § (4) bekezdése értelmében területi kiválasztási eljárásrendben kell dönteni a főváros, a megye és a megyei jogú város integrált területi programja keretében támogatandó projektek támogatási kérelmeiről a területi programok esetén, ahol a program a területi kiválasztási eljárásrend alkalmazását írja elő. A projektek kiválasztása a területi kiválasztási eljárásrendben történik, melynek alapját képezik a területi kiválasztási kritériumok. A területi kiválasztási kritériumok közül egyrészt vannak az Irányító Hatóság (IH) által meghatározott és kötelezően alkalmazandó kritériumok, másrészt a Kecskemét Megyei Jogú Város Önkormányzata által választott kritériumok.

Az IH által meghatározott, kötelező területi kiválasztási kritériumok:

| Sorszám | Kritérium megnevezése | Tartalmi magyarázat |
|---------|---|--|
| I.1. | Illeszkedés a TOP céljaihoz | A kiválasztás kritériuma, a TOP valamely konkrét céljához/céljaihoz való szoros illeszkedés és a kapcsolódó indikátorokhoz való hozzájárulás. |
| I.2. | Szakmai indokoltság, igény és kihasználtság | A kiválasztás kritériuma a beavatkozás indokoltsága. Szükséges a szakmai alátámasztás, indoklás és/ vagy igényfelmérés és kihasználtsági terv. |
| I.3. | Indíthatósága / előkészítettség | A kiválasztás kritériuma, hogy mennyire előkészített és indítható a projekt. Az előkészítettsége egyben megalapozottságot és garanciát is jelent pl. a vállalt indikátorértékek teljesítésére és a költségigényekre vonatkozóan. |
| I.4. | Kockázatok | A kiválasztás kritériuma, hogy a megvalósíthatóság és a működtetés milyen kockázatokat hordoz. |
| I.5. | Projekt komplexitása | A kiválasztás kritériuma, hogy a beavatkozás mennyire képes hozzájárulni működőképes rendszerek létrehozásához. |
| I.6. | Hatás | A kiválasztás kritériuma, hogy mekkora földrajzi területen, illetve hogy milyen számú érintett körben váltja ki a beavatkozás a hatását. |
| I.7. | Fenntarthatóság | Kiválasztási kritérium a beavatkozás eredményeként megvalósuló produktum társadalmi, környezeti és leginkább pénzügyi fenntarthatósága. |

Kecskemét Megyei Jogú Város Területi Kiválasztási Kritériumai:

| Sorszám | Kritérium megnevezése | Tartalmi magyarázat |
|---------|--|---|
| II.1. | Illeszkedés az ITS céljaihoz és a vonatkozó indikátoraihoz | A kiválasztás kritériuma, az ITS-hez és az adott témában megjelenített indikátorokhoz való hozzájárulás. |
| II.2. | Hozzájárulás a belső területi kiegyenlítődéshez | A kritérium bevezetése az adott földrajzi területen belüli bármilyen egyensúlytalanságot hivatott kiküszöbölni. |
| II.3. | Hozzájárulás belső társadalmi kiegyenlítődéshez | A kritérium a lakosságon belüli szociális és életminőségre vonatkozó különbségek kiegyenlítődését szolgálja. |
| II.4. | Hozzájárulás a gazdasági növekedéshez | A kritérium alapján a beavatkozások gazdasági növekedéshez történő hozzájárulása kerül mérlegelésre. |
| II.5. | Hozzájárulás a munkahelyteremtéshez | A kritérium bevezetése a foglalkoztatottsági helyzet javulását támogatja. |

1.1 A kritériumok indoklása és illeszkedése Kecskemét Megyei Jogú Város Integrált Településfejlesztési Stratégiájának (ITS) Stratégiai Céljaihoz (Sc)

| | | |
|-------|--|--|
| II.1. | Illeszkedés az ITS céljaihoz és a vonatkozó indikátoraihoz | A kiválasztás kritériuma, az ITS-hez és az adott témában megjelenített indikátorokhoz való hozzájárulás. |
|-------|--|--|

Kecskemét 2014-ben fogadta el az ITS-ét, melyben nevesítésre kerültek a város stratégiai céljai illetve területei. Kecskemét ITP-jének keretében kizárólag olyan beavatkozásokat kíván megvalósítani, melyek illeszkednek az ITS-ben lefektetett célokhoz, illetve hozzájárulnak az abban foglalt ágazati célok eredményesebb eléréséhez. Ennek megfelelően az ITP-ben tervezett beavatkozások már az ITS-ben nevesített vagy célrendszerében megjelenített projektterveket tartalmaznak.

Kapcsolódó ITS Stratégiai Célok:

- Valamennyi ITS cél.

| | | |
|-------|---|---|
| II.2. | Hozzájárulás a belső területi kiegyenlítéshez | A kritérium bevezetése az adott földrajzi területen belüli bármilyen egyensúlytalanságot hivatott kiküszöbölni. |
|-------|---|---|

Kecskemét városrészei, különös tekintettel a szatellit-városrészekre eltérő adottságokkal, lehetőségekkel és ennek megfelelően fejlesztési igényekkel rendelkeznek. A város beavatkozásaival egyaránt figyelmet kíván fordítani az olyan projektek megtervezésére, melyek a városrészek különböző területei negatív különbségeinek csökkentéséhez járulnak hozzá. A város az ITP forrásaiból ezen különbségeket mérsékelni kívánja azzal, hogy olyan fejlesztéseket valósít meg, melyek valamennyi városrészben elhelyezkedő gazdasági társaságok és a városrészek lakói számára is vonzó körülményeket eredményez.

Kapcsolódó ITS Stratégiai Célok:

- Sc1 Versenyképes-innovatív város
- Sc2 Ökotudatos-, zöld város
- Sc3 Megújuló város
- Sc4 Élhető város

| | | |
|-------|---|--|
| II.3. | Hozzájárulás belső társadalmi kiegyenlítéshez | A kritérium a lakosságon belüli szociális és életminőségre vonatkozó különbségek kiegyenlítését szolgálja. |
|-------|---|--|

A területi kiegyenlítéshez hasonlóan a társadalmi kiegyenlítés is városrészenként nagyban eltér egymástól, ezért Kecskemét olyan fejlesztési irányokat határozott meg, melyek hozzájárulnak a társadalmi kiegyenlítéshez, megteremti a lakosság körében a (gazdasági- és köz-) szolgáltatásokhoz való egyenlő hozzáférés lehetőségét.

Kapcsolódó ITS Stratégiai Célok:

- Sc1 Versenyképes-innovatív város
- Sc2 Ökotudatos-, zöld város
- Sc3 Megújuló város
- Sc4 Élhető város

| | | |
|-------|---------------------------------------|--|
| II.4. | Hozzájárulás a gazdasági növekedéshez | A kritérium alapján a beavatkozások gazdasági növekedéshez történő hozzájárulása kerül mérlegelésre. |
|-------|---------------------------------------|--|

Kecskemét számára a 2014-2020-as időszakban a forrásainak felhasználását illetően legfontosabb cél a gazdasági növekedés fokozása, és ezen keresztül a lakosság jövedelmi viszonyainak a javítása. A város gazdaságélénkítő beavatkozásaival segíteni kívánja a vállalkozások működési feltételeit, olyan városmilió kialakítása a cél, amely vonzó területet jelent a vállalkozók, befektetők számára. Ezen céloknak megfelelően a helyi igényeket is szem előtt tartva Kecskemét olyan beavatkozásokat tervez, melyek a gazdaságfejlesztést közvetett és közvetlen módon segítik.

Kapcsolódó ITS Stratégiai Célok:

- Sc1 Versenyképes-innovatív város
- Sc3 Megújuló város
- Sc4 Élhető város

| | | |
|-------|-------------------------------------|---|
| II.5. | Hozzájárulás a munkahelyteremtéshez | A kritérium bevezetése a foglalkoztatottsági helyzet javulását támogatja. |
|-------|-------------------------------------|---|

Kecskemét kiemelt feladatként kezeli a foglalkoztatottság- és a munkahelyek számának növelését, mely komplementer módon segíti a gazdasági növekedést segítő beavatkozások megvalósítását.

Kapcsolódó ITS Stratégiai Célok:

- Sc1 Versenyképes-innovatív város
- Sc3 Megújuló város
- Sc4 Élhető város

Mivel Kecskemét ITP-je teljes mértékben a város ITS-én, mint fejlesztési stratégiai dokumentumon alapszik, valamint a tervezők maximálisan törekedtek figyelembe venni a OFTK-ban lefektetett célokat, aminek eredményeképpen a három dokumentum illeszkedik egymáshoz, ebből következően a Terület Kiválasztási Kritériumok is összhangban vannak ezen dokumentumokban meghatározott célokkal, azok teljesülését szolgálják – a pontos illeszkedés az ITP későbbi fejezetében kerül bemutatásra.

2. Az Integrált Területi Program célrendszere és integráltsága

Az ITP célrendszerének kialakításához alapul szolgáltak a Településfejlesztési Konceptió, valamint az Integrált Településfejlesztési Stratégia célmeghatározásán kívül, a Terület- és Településfejlesztési Operatív Program (TOP) 6. prioritásának egyedi célkitűzései és beruházási intézkedései, melyekhez kapcsolódóan Kecskemét a saját igényeihez igazítva az ITP célrendszerét négy elembe határozza meg. Az ITP célok és a TOP intézkedések illeszkedését az [1. táblázat](#) mutatja be. A táblázat jól mutatja, hogy a város ITP-jének céljai teljes mértékben illeszkednek a TOP 6. Prioritásának intézkedésihez.

1. táblázat: ITP célok és a TOP intézkedések illeszkedése

| Sorsz. | ITP célok (ITPc) | TOP kapcsolódó intézkedések |
|--------|---|-----------------------------|
| ITPc1 | Gazdasági környezet fejlesztése, foglalkoztatás bővítése és élhető-vonzó, népesség megtartó város kialakítása | 6.1, 6.3, 6.8 |
| ITPc2 | Alacsony széndioxid kibocsátású gazdaságra való áttérés | 6.4, 6.5 |
| ITPc3 | Városi közszolgáltatások fejlesztése | 6.2, 6.6, 6.8 |
| ITPc4 | Leromlott városi területek rehabilitációja, együttműködő helyi társadalom kialakításának elősegítése | 6.7, 6.9 |

A gazdasági környezet fejlesztése, foglalkoztatás bővítése és élhető-vonzó, népesség megtartó város kialakítása (ITPc1) hozzájárul Kecskemét már meglévő gazdasági ágazatainak erősítéséhez, annak diverzifikálásához, valamint a kedvező vállalozási klíma erősítéséhez, amely a foglalkoztatás bővítésén keresztül segíti a stabil és kiszámítható munkahelyek megteremtését, melynek hatásaként a helyi és környékbeli lakosság életkörülményei és szociális biztonságérzete javul.

Alacsony széndioxid kibocsátású gazdaságra való áttérés (ITPc2) Kecskemét számára kulcsfontosságú kérdés, hiszen a város egy környezetileg érzékeny terület (Homokhátság) legnagyobb települési központja, amely számos környezeti (pl. időjárási szélsőségek, talajvízszint süllyedés, homoktalajok deflációja, por és pollenszennyezés) és energetikai (pl. fosszilis energiahordozóktól való függés, energiahatékonyság növelése, energiaellátás biztonság javítása, megújuló energiaforrások nagyobb arányú használata) kihívással küzd, amely közép és hosszútávon alapvetően meghatározhatja a város versenyképességét.

A városi közszolgáltatások – minőségi – fejlesztése (ITPc3) alapvetően meghatározza a helyi lakosság életkörülményeit, a város élhetőségét és vonzóképességét. A különböző intézmények minősége és a szolgáltatások sokszínűsége Kecskemét térségi szerepkörét is erőteljesen befolyásolhatja, ezért ennek kiegyensúlyozott és ütemezett fejlesztése kiemelkedő fontosságú.

Leromlott városi területek rehabilitációja, együttműködő helyi társadalom kialakításának elősegítése (ITPc4) az esélyegyenlőség és a közszolgáltatásokhoz történő egyenlő hozzáférés feltételeit hivatott erősíteni, amely hozzájárulhat a hátrányos megkülönböztetés és a szegregáció minden formájának megakadályozásához.

A város TOP-hoz kapcsolódó uniós források felhasználásával tervezett fejlesztései meghatározó módon járhatnak hozzá nem csak az ITP céljainak teljesítéséhez, de ezen keresztül a város közép és hosszú távú stratégiai céljainak megvalósulásához is. A célok szintjén jelentkező összefüggéseket a [3. ábra](#) mutatja be.

2.1 Az ITP illeszkedése Kecskemét Megyei Jogú Város településfejlesztési koncepciójához és integrált településfejlesztési stratégiájához

Kecskemét a területi fejlesztési dokumentumaiban (Településfejlesztési Koncepció – TFK, ITS) a legfőbb kihívásokra választ adó célokat és fejlesztési irányokat igyekezett megfogalmazni.

A területi stratégiai dokumentumok egymásra épülését jól mutatja, hogy a fejlesztési elveket, kereteket és prioritásokat meghatározó **TFK és az alapvetően forrászerző dokumentumként funkcionáló ITS jövőképe azonos, átfogó és stratégiai céljai megegyeznek**, különbséget – a dokumentumok jellegéből adódóan – a tematikus célok szintjén láthatunk. ([1. ábra](#) és [2. ábra](#))

Kecskemét számára kiemelt célként jelenik meg, hogy megfelelő megélhetést lehetővé tevő és elegendő számú munkahelyet tudjon biztosítani lakosai számára, ezért törekszik gazdaságának fejlesztése során diverzifikált, több lábon álló gazdasági struktúra kialakítására. Ennek során olyan vállalkozói környezetet és háttérfeltételeket igyekszik megteremteni és hosszú távon biztosítani, amely elősegítheti az itt megtelepedett vállalkozások versenyképességét, kutatás-fejlesztési és innovációs teljesítményük növelését. (**Versenyképes-innovatív város**)

Kecskemét a gazdasági fejlődését környezettudatos gondolkodás és a természeti környezet megóvása mellett kívánja megvalósítani. Tudatosan készül az éghajlatváltozás kihívásaira, fejlesztéseiben anyag-, erőforrás- és energiatakarékos megoldásokban érdekelt. (**Ökotudatos-zöld város**)

Kiemelkedő fejlődést azonban nem lehet elérni jól képzett, kreatív, szorgalmas és nyitott társadalom nélkül, ezért a város további fejlődésében alapvető fontosságú a humán erőforrás tudásának, mentális és egészségügyi állapotának folyamatos emelése. **(Megújuló város)**

Kecskemét lakosságszámának növelésében, a fiatalok megtartásában meghatározó szerepet játszhat egy vonzó városi milió kialakítása, új funkciók városba történő vonzásával, magas szintű köz- és üzleti szolgáltatások biztosításával, a szabadidő tartalmas eltöltését lehetővé tevő intézmények és szolgáltatások fejlesztésével. **(Élhető város)**

A meghatározott ITP célok megvalósításához kötődő fejlesztések nem csak Kecskemét területi fejlesztési dokumentumaiban megfogalmazott stratégiai és tematikus célok teljesülését, hanem a város és környezetének további kiegyensúlyozott fejlődésének alapját is jelentik. A célok illeszkedésének rendszerét az [2. táblázat](#) mutatja be. A 2. táblázat alapján látható, hogy Kecskemét ITS-ben lefektetett célok eléréséhez a város ITP-je teljes mértékben hozzájárul.

2. táblázat: Az ITP céljainak illeszkedése a TFK és az ITS céljaihoz

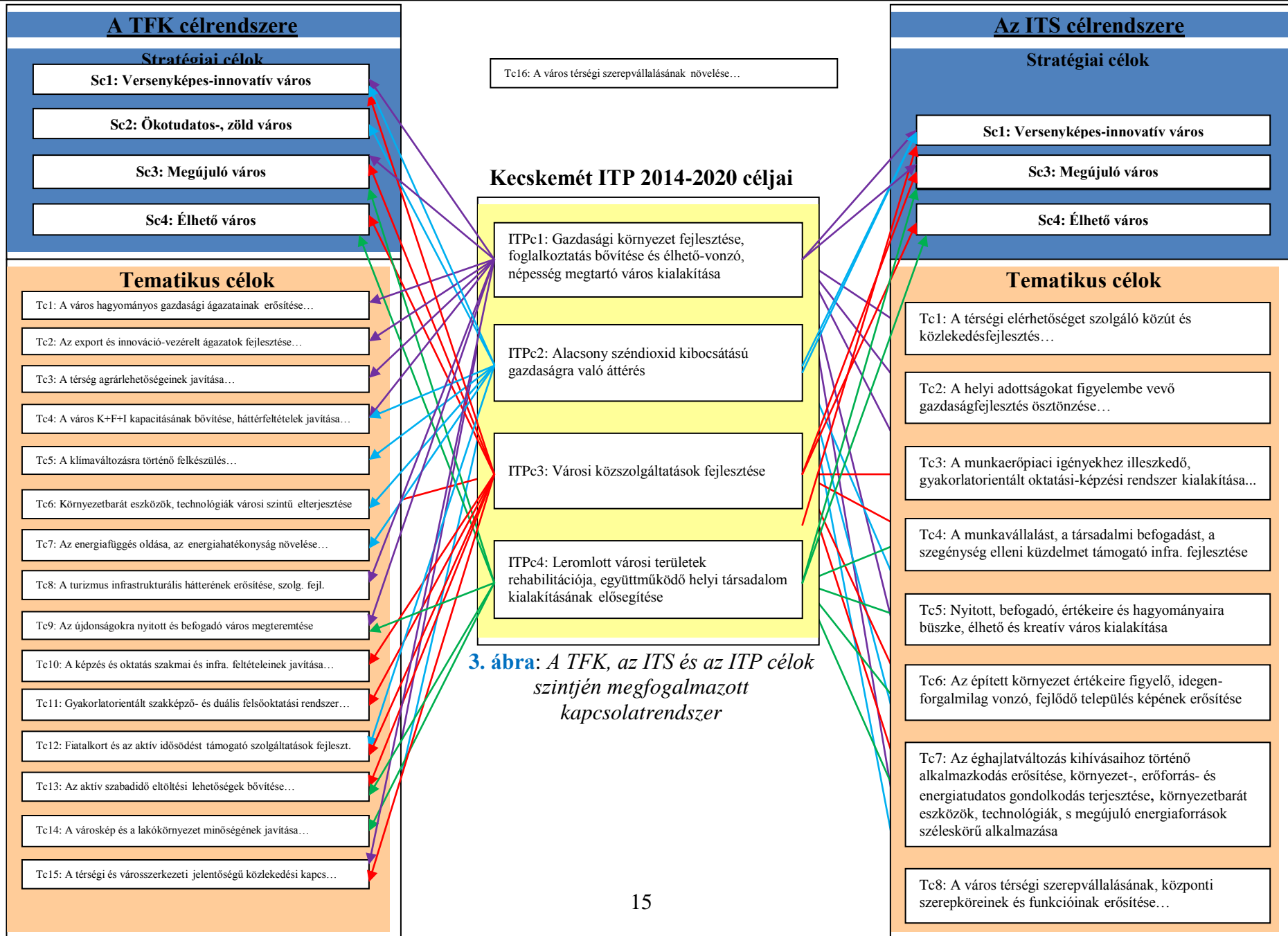
| TFK célok | Az ITP céljai | | | | ITS célok | Az ITP céljai | | | |
|-----------|---------------|-------|-------|-------|-----------|---------------|-------|-------|-------|
| | ITPc1 | ITPc2 | ITPc3 | ITPc4 | | ITPc1 | ITPc2 | ITPc3 | ITPc4 |
| Sc1 | ✓ | ✓ | ✓ | | Sc1 | ✓ | ✓ | ✓ | |
| Sc2 | | ✓ | | | Sc2 | | ✓ | | |
| Sc3 | ✓ | | ✓ | ✓ | Sc3 | ✓ | | ✓ | ✓ |
| Sc4 | | | ✓ | ✓ | Sc4 | | | ✓ | ✓ |
| Tc1 | ✓ | | | | Tc1 | ✓ | | | |
| Tc2 | ✓ | | | | Tc2 | ✓ | | | |
| Tc3 | ✓ | | | | Tc3 | ✓ | | ✓ | |
| Tc4 | ✓ | ✓ | | | Tc4 | | | ✓ | ✓ |
| Tc5 | | ✓ | | | Tc5 | | ✓ | | ✓ |
| Tc6 | | ✓ | ✓ | | Tc6 | ✓ | | ✓ | ✓ |
| Tc7 | | ✓ | | | Tc7 | | ✓ | ✓ | ✓ |
| Tc8 | ✓ | | | | Tc8 | ✓ | ✓ | | |
| Tc9 | ✓ | | | ✓ | | | | | |
| Tc10 | | | ✓ | | | | | | |
| Tc11 | | | ✓ | | | | | | |
| Tc12 | | ✓ | ✓ | | | | | | |
| Tc13 | | | ✓ | ✓ | | | | | |
| Tc14 | | | | ✓ | | | | | |
| Tc15 | ✓ | | ✓ | | | | | | |
| Tc16 | ✓ | ✓ | | | | | | | |

1. ábra: Kecskemét Településfejlesztési Konceptiójának célrendszere 2014 és 2030 között

| | | | | |
|---------------------------|--|---|---|--|
| Jövőkép | Kecskemét olyan, európai értékeket követő, egyúttal saját identitását is megfogalmazó és azt büszkén vállaló várossá kíván válni, amely képes egyensúlyt teremteni a gazdasági fejlődés és a közösségi értékek között, felelősen gondolkodik természeti és épített környezetéről, társadalmában nyitott, befogadó és innovatív | | | |
| Átfogó cél | A jövőkép elérése érdekében meghatározott különböző városfejlesztési (tematikus és területi) célokat egyetlen közös fejlesztési elv vezérli: a környezeti, társadalmi és gazdasági szempontból egyaránt HARMONIKUS és ÉRTÉKKÖZPONTÚ FEJLŐDÉS | | | |
| Stratégiai célok | <p>Sc1: Kecskemét hagyományos és új gazdasági ágazatainak kiegyensúlyozott fejlesztése, versenyképes termelés és vállalászási környezet háttérfeltételeinek biztosítása, a kutatás-fejlesztési és az innovációs teljesítmény fokozása, modern gazdasági és logisztikai központtá válás támogatása (Versenyképes-innovatív város)</p> | <p>Sc2: Környezettudatos és értékörző városi, városrészi fejlődés, az értékes épített és természeti környezet megóvása, a jó termőhelyi adottságú mezőgazdasági területek és vízbázisok védelme, az energia- és erőforrás-hatékonyág növelése, a megújuló energiaforrások szerepének bővítése (Ökotudatos-, zöld város)</p> | <p>Sc3: A hagyományaira büszke, jól képzett, újdonságokra nyitott, megújulóképes és befogadó társadalom erősítése (Megújuló város)</p> | <p>Sc4: Kecskemét térségi szerepkörének bővítése, magas szintű köz- és üzleti szolgáltatások fejlesztése, kulturális szerepkörének bővítése, élhető és vonzó városi milió kialakítása (Élhető város)</p> |
| Tematikus célok | <p>Tc1: A város hagyományos gazdasági ágazatainak erősítése, vállalkozóbarát gazdasági környezet fejlesztése, a helyi kis- és középvállalkozások versenyképességének javítása.</p> | <p>Tc5: A klímaváltozásra történő felkészülés részeként, tudatos városi zöldfelület-fenntartás, gazdálkodás és fejlesztés erősítése, a vízpótlással, vízgazdálkodással és vízviszartartással kapcsolatos városi és térségi tevékenység bővítése.</p> | <p>Tc9: A sokszínűsége nyitott és befogadó város megteremtése, amely ápolja hagyományait és széles lehetőséget teremt a művészet és a kultúra minden szegmensének megjelenésére.</p> | <p>Tc13: Az aktív szabadidő eltöltési lehetőségek széles skálájának biztosítása, az egészséges életmód népszerűsítése, a helyi turisztikai programkínálat összehangolása és színvonalas bővítése</p> |
| | <p>Tc2: Az export és innováció-vezérelt jármű- és gépipari, valamint elektronikai, ágazatok erősítése, kihasználva a kiemelt járműipari térség státuszát.</p> | <p>Tc6: A környezettudatos gondolkodásmód és környezetbarát eszközök, technológiák városi szintű elterjesztése.</p> | <p>Tc10: Az óvodai nevelés, valamint a köznevelés minőségének és infrastruktúrájának háttérfeltételeinek javítása.</p> | <p>Tc14: A városkép és a lakókörnyezet minőségének javítása, a társadalom lakókörnyezettel szemben támasztott igényességének növelése.</p> |
| | <p>Tc3: A térség agrárlehetőségeinek javítása, a helyi élelmiszertermelés és feldolgozás szerepének erősítése, a tanyás és kiskerti övezetek erőteljesebb bevonása a helyi termékláncok kialakításába.</p> | <p>Tc7: A város energiafüggeségének oлдása, az energiahatékonyág növelése, az alternatív energiaforrások (nap, szél, biomassza, geotermia) szélesebb körű használata, intelligens energiahálózatok kiépítése.</p> | <p>Tc11: A munkaerőpiaci igényekhez illeszkedő, gyakorlatorientált szakképző- és duális felsőoktatási rendszer erősítése, kiterjesztése, törekvés az egyetemi szintű képzés megteremtésére.</p> | <p>Tc15: A térségi és városzerkezeti jelentőségű közlekedési kapcsolatok kiépítése, a belvárosban a gépkocsiforgalom visszaszorítása, a gyalogos, kerékpáros és tömegközlekedés előnyben részesítése.</p> |
| | <p>Tc4: A város kutatás-fejlesztési és innovációs kapacitásának bővítése, a szükséges infrastrukturális háttérfeltételek kialakítása.</p> | <p>Tc8: Az aktív-, a lovas-, az öko- és az egészségturizmus infrastrukturális hátterének erősítése, programkínálatának bővítése, a szolgáltatások minőségi fejlesztése</p> | <p>Tc12: A munkavállalást, az egészségmegőrzést, a családok támogatását, a helyi identitást és kötődést elősegítő gyermek- és fiatalok, valamint az aktív idősödést támogató szolgáltatások fejlesztése.</p> | <p>Tc16: A város térségi szerepvállalásának növelése, a város és térsége együttműködésének kiterjesztése, erősítése.</p> |
| Horizontális célok | <p>Hc1: Az esélyegyenlőség, a társadalmi integráció elősegítése, a közszolgáltatásokhoz történő egyenlő hozzáférés biztosítása</p> | | | |
| | <p>Hc2: Egészséges, élhető és fenntartható városi környezet kialakítása</p> | | | |
| | <p>Hc3: Értékalapú és értékörző, intelligens fejlődés feltételeinek megteremtése</p> | | | |
| | <p>Hc4: A foglalkoztatás és munkahelyteremtés lehetőségeinek biztosítása, bővítése</p> | | | |

2. ábra: Kecskemét Integrált Településfejlesztési Stratégiájának célrendszere

| | | | | | | | | | |
|---------------------------|-----------------------------|--|--|--|---|---|--|--|--|
| Konceptió (TFK) | Jövőkép | Kecskemét olyan, európai értékeket követő, egyúttal saját identitását is megfogalmazó és azt büszkén vállaló várossá kíván válni, amely képes egyensúlyt teremteni a gazdasági fejlődés és a közösségi értékek között, felelősen gondolkodik természeti és épített környezetéről, társadalmában nyitott, befogadó és innovatív | | | | | | | |
| | Átfogó cél (15-20 év) | A jövőkép elérése érdekében meghatározott különböző városfejlesztési (tematikus és területi) célokat egyetlen közös fejlesztési elv vezérli: a környezeti, társadalmi és gazdasági szempontból egyaránt HARMONIKUS és ÉRTEKKÖZPONTÚ FEJLŐDÉS | | | | | | | |
| | Stratégiai célok (10-15 év) | Sc1 Kecskemét hagyományos és új gazdasági ágazatainak kiegyensúlyozott fejlesztése, versenyképes termelés és vállalkozási környezet háttérfeltételeinek biztosítása, a kutatás-fejlesztési és az innovációs teljesítmény fokozása, modern gazdasági és logisztikai központtá válás támogatása (Versenyképes-innovatív város) | Sc2 Környezettudatos és értékörző városi, városrészi fejlődés, az értékes épített és természeti környezet megóvása, a jó termőhelyi adottságú mezőgazdasági területek és vízbázisok védelme, az energia- és erőforrás-hatékonyság növelése, a megújuló energiahordozók szerepének bővítése (Ökotudatos-, zöld város) | Sc3 A hagyományaira büszke, jól képzett, újdonságokra nyitott, megújulóképes és befogadó társadalom erősítése (Megújuló város) | Sc4 Kecskemét térségi szerepkörének bővítése, magas szintű köz- és üzleti szolgáltatások fejlesztése, kulturális szerepkörének bővítése, élhető és vonzó városi miliő kialakítása (Élhető város) | | | | |
| TFK+ITS | Horizontális célok | Hc1: Az esélyegyenlőség, a társadalmi integráció elősegítése, a közszolgáltatások okhoz történő egyenlő hozzáférés biztosítása | | | | | | | |
| | | Hc2: Egészséges, élhető és fenntartható városi környezet kialakítása | | | | | | | |
| | | Hc3: Értékalapú és értékörző, intelligens fejlődés feltételeinek megteremtése | | | | | | | |
| | | Hc4: A foglalkoztatás és munkahelyteremtés lehetőségeinek biztosítása, bővítése | | | | | | | |
| Középtávú stratégia (ITS) | Tematikus célok (7-8 év) | Tc1 A térségi elérhetőséget szolgáló közút és közlekedésfejlesztés, a hiányzó városszerkezeti jelentőségű közlekedési kapcsolatok kiépítése, a belvárosban a gépkocsiforgalom visszaszorításával a gyalogos és kerékpáros közlekedés előtérbe helyezése | Tc2 A helyi adottságokat figyelembe vevő gazdaságfejlesztés ösztönzése, a munkaerő-mobilitás ösztönzése, a vállalkozóbarát gazdasági környezet erősítése, a helyi KKV-k versenypozícióinak javítása, a kiemelt járműipari térség minősítésben rejlő lehetőségek kiaknázása | Tc3 A munkaerőpiaci igényekhez illeszkedő, gyakorlatorientált oktatási-képzési rendszer kialakítása, az infrastrukturális háttérfeltételek javítása, a kutatás-fejlesztési és innovációs kapacitások bővítése, törekvés az egyetemi szintű képzések számának növelésére | Tc4 A munkavállalást, a társadalmi befogadást, a szegénység elleni küzdelmet, az egészségmegőrzést, a családok támogatását, a helyi kötődést elősegítő, a gyermek- és fiatalok, valamint az aktív időseket támogató szolgáltatások és infrastruktúrák fejlesztése, a közszolgáltatások erősítése | Tc5 A kulturális és társadalmi sokszínűsége nyitott, befogadó, értékeire és hagyományaira büszke, azt ápoló és folyamatosan fejlesztő, művészetiileg pezsgő légkörű, élhető és kreatív város kialakítása | Tc6 A városképet és a lakókörnyezetet folyamatosan megújító, az épített környezet értékeire figyelő, idegenforgalmilag vonzó, turisztikai és szabadidős szolgáltatásaiban, létesítményeiben és programkínálatában fejlődő település képének erősítése | Tc7 Az éghajlatváltozás kihívásaihoz történő alkalmazkodás erősítése, környezet-, erőforrás- és energiatudatos gondolkodás terjesztése, a környezetbarát eszközök, technológiák, megújuló energiaforrások széleskörű alkalmazása, a zöldfelület- és vízgazdálkodásban példamutató megoldások városi és térségi szintű terjesztése | Tc8 A város térségi szerepvállalásának, központi szerepkörének és funkcióinak erősítése, a város kapcsolatrendszerének és marketingtevékenységének bővítése, a város és térsége együttműködésének kiterjesztése, új gazdaság és térségfejlesztési szövetségek létrehozása |
| | Indikátorok | <ul style="list-style-type: none"> • Kecskemét lakosságszáma (fő) • Vitalitási index (abszolút szám) • Foglalkoztatottak aránya a teljes lakosságból (%) • Álláskeresők aránya a teljes lakosságból (%) • Oktatási-képzési programokon résztvevő álláskeresők száma (fő) • Regisztrált vállalkozások száma (db) • Helyi iparüzési adóbevétel éves összege (Ft) • A turisták által eltöltött vendégéjszakák száma (nap) • Rendszeres szociális segélyben részesülők száma a teljes lakosság arányában (%) • Múzeumlátogatók, Könyvtárlátogatók, Színházlátogatók száma (fő) • 2013 után felújított közterületek kiterjedése (ha) • 2013 után megújított zöldfelületek kiterjedése (m2) • Az alternatív energiahordozók aránya a város energiaszerkezetében (%) | | | | | | | |



3. ábra: A TFK, az ITS és az ITP célok szintjén megfogalmazott kapcsolatrendszer

A 2014-ben elfogadott területi stratégiai dokumentumok Kecskemét igényeit és szükségleteit is magában foglalva határozta meg a város stratégiai és operatív fejlesztési céljait, melyek a TOP forrásán túlnyúlva, szélesebb körben fogalmaztak meg fejlesztési koncepciót. Kecskemét, mint területi szereplő nem csak az ITP-ben lefektetett forrás segítségével, hanem az ágazati operatív programokon keresztül is igen jelentős forrásokat kíván elsősorban gazdaságfejlesztési projektekre fordítani – ehhez a gazdasági szereplőknek minden segítséget megad. A TOP és azon keresztül az ITP, valamint az ágazati operatív programok keretében tervezett projektek célja, hogy Kecskemét gazdasági szerkezete tovább erősödjön, olyan városszerkezet alakuljon ki, mely vonzó területet jelent a befektetők számára, valamint a már működő vállalkozások tovább erősödhetnek a piacon.

A város az ITS-ben a stratégiai céljainak hatékonyabb elérése érdekében az elkövetkező 7-8 évben fejleszteni kívánt akcióterületeket fogadott el. Olyan területek kerültek kijelölésre, ahol az egyes fejlesztési elképzelések összehangolásával, harmonizálásával az egész városra kiható eredmények várhatók. Ezek alapján 12 akcióterület került lehatárolásra Kecskemét területén.

1. Belvárosi Akcióterület
2. Intermodális Csomópont Akcióterület
3. Hunyadvárosi Akcióterület
4. Budai Kapu és környéke Akcióterület
5. Széchenyivárosi Akcióterület
6. Széktói Akcióterület
7. „Nyugati Városkapu” Akcióterület
8. Homokbánya Akcióterület
9. Déli Gazdaságfejlesztési Akcióterület
10. Reptér-Logisztikai Akcióterület
11. Külső-Árpádváros Akcióterület
12. „Északi városkapu” fejlesztési akcióterület

Az egyes akcióterületeken a tervezett fejlesztések térben koncentráltan jelennek meg, az egyes projektek pedig jellegükből adódóan összehangoltan, egymást erősítve fejthetik ki kedvező hatásukat. Az integrált szemléletben tervezett programok, azok szinergikus hatásai, valamint az akcióterületre érkező fejlesztési források együttesen lehetőséget biztosíthatnak arra, hogy a meginduló kedvező folyamatok érzékelhető változást eredményezzenek a kiválasztott városrészen belül, s hozzájáruljanak a terület gazdasági, társadalmi és épített környezetének megújulásához.

2.2 Kecskemét Megyei Jogú Város ITP céljai, Bács-Kiskun Megye ITP céljai és az OFTK középtávú céljainak illeszkedése

Kecskemét Megyei Jogú Város és Bács-Kiskun megye ITP-jének célrendszere – a tervezés, valamint az eltérő területi sajátosságoktól eltekintve – továbbá az OFTK középtávú célrendszere kapcsolódnak egymáshoz, melyet a 3. táblázat mutat. A táblázat jól mutatja Kecskemét fő tervezési metodológiáját, ebből egyértelműen látszik, hogy a gazdaságfejlesztési tartalmú beavatkozások jelentik a város következő fejlesztési időszakának prioritását, hiszen ezen a ponton találkozik leginkább a három dokumentum célrendszere. Mind a megyei jogú város, mind a megye beavatkozásaival meg kívánja teremteni azon feltételeket, melyek kedvezően hatnak a gazdaság fejlesztésére.

A fentiek alapján egyértelműen kijelenthető, hogy az ITP végrehajtásával a város hozzájárul az OFTK-ban meghatározott elsősorban gazdaságfejlesztési, munkahelyteremtési és területintegrációs céljainak eléréséhez. Ez alapján elmondható, hogy Kecskemét ITP-jének a megvalósításával az OFTK hatékony végrehajtásához is hozzájárul.

3.táblázat: Kecskemét Megyei Jogú Város ITP céljai, Bács-Kiskun Megye ITP céljai és az OFTK középtávú céljainak illeszkedése

| KMJV ITP célok | Bács-Kiskun Megye ITP célok | | | | | | | | OFTK középtávú céljai | | | | |
|---|---|---|--|--|---|--|---|--------------------------------------|--|--|--|----------------------------------|---|
| | Helyi gazdasági és közlekedési infrastruktúra fejlesztése | Kulturális és természeti értékek turisztikai hasznosítása | Vállalkozásoknak és lakosságnak vonzó települési környezet kialakítása | Települési közszolgáltatások fejlesztése | Alacsony széndioxid kibocsátású gazdaságra való áttérés | Leromlott városi területek rehabilitációja | Bács-Kiskun 2020 megyei foglalkoztatási paktum létrehozása és működtetése | Helyi identitás és kohézió erősítése | Patrióta gazdaság, kis- és középvállalati bázison, nagyvállalati partnerségben | Fordulat a teljes foglalkoztatottság és a tudásalapú társadalom felé | Útban az energiafüggetlenség és – hatékonyság felé | Népesedési és közösségi fordulat | Területi integráció, térségi és helyi fejlesztések a helyi gazdaság bázisán |
| Gazdasági környezet fejlesztése, foglalkoztatás bővítése és élhető-vonzó, népesség megtartó város kialakítása (ITPc1) | ✓ | ✓ | ✓ | | | | ✓ | | ✓ | ✓ | | | ✓ |
| Alacsony széndioxid kibocsátású gazdaságra való áttérés (ITPc2) | | | | | ✓ | | | | | | ✓ | | |
| Városi közszolgáltatások fejlesztése (ITPc3) | | | | ✓ | | | | | | | | ✓ | |
| Leromlott városi területek rehabilitációja, együttműködő helyi társadalom kialakításának elősegítése (ITPc4) | | | | | | ✓ | | ✓ | | | | ✓ | |

3. Az Integrált Területi Program forrásallokációja

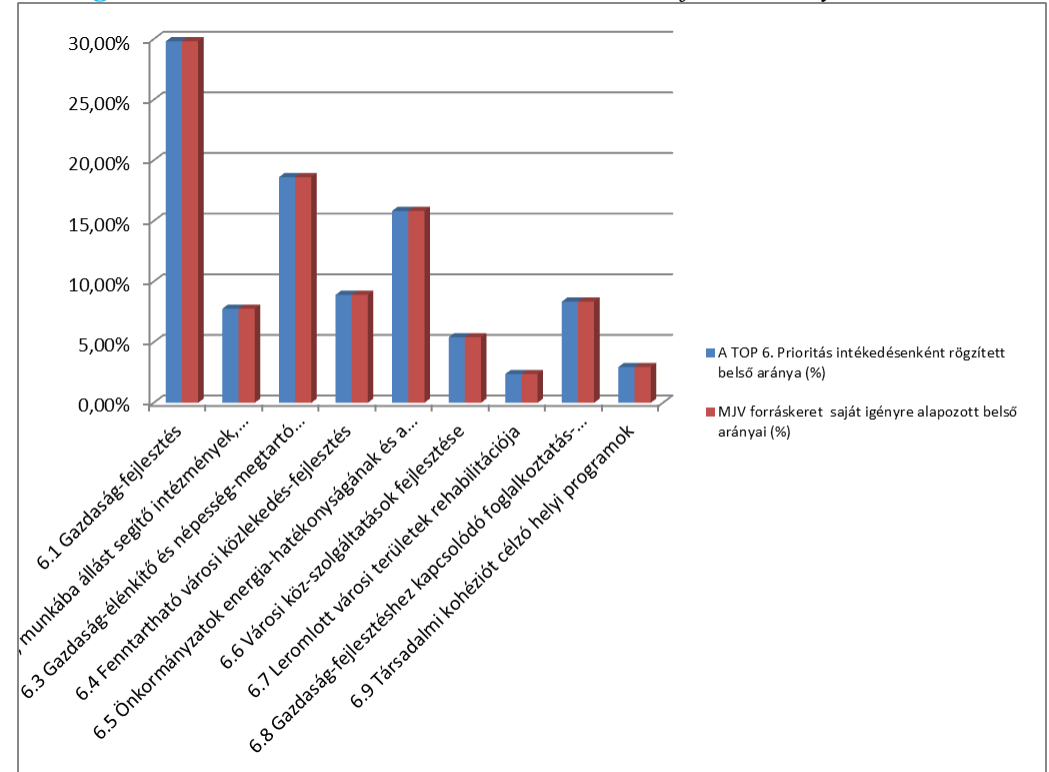
4.1 táblázat: Kecskemét ITP TOP intézkedésenkénti forráskerete

| TOP 6. prioritás intézkedései | 6.1 Gazdaság-fejlesztés | 6.2 Családbarát, munkába állást segítő intézmények, közszolgáltatások fejlesztése | 6.3 Gazdaság-élénkítő és népesség-megtartó városfejlesztés | 6.4 Fenntartható városi közlekedés-fejlesztés | 6.5 Önkormányzatok energia-hatékonyágának és a megújuló energia-felhasználás arányának növelése | 6.6 Városi közszolgáltatások fejlesztése | 6.7 Leromlott városi területek rehabilitációja | 6.8 Gazdaság-fejlesztéshez kapcsolódó foglalkoztatás-fejlesztés | 6.9 Társadalmi kohéziót célzó helyi programok |
|---|-------------------------|---|--|---|---|--|--|---|---|
| Forrást biztosító Strukturális Alap megnevezése | ERFA | | | | | | | ESZA | |
| A TOP 6. Prioritás intézkedésenként rögzített belső aránya (%) | 29,82% | 7,76% | 18,61% | 8,90% | 15,83% | 5,41% | 2,37% | 8,35% | 2,95% |
| A TOP teljes MJV keret felosztása az intézkedések között | 115,42 | 30,04 | 72,03 | 34,46 | 61,27 | 20,92 | 9,18 | 32,30 | 11,41 |
| Az MJV forráskeret TOP belső arány szerinti felosztása (Ft) | 6,892 | 1,794 | 4,301 | 2,057 | 3,658 | 1,249 | 0,548 | 1,929 | 0,682 |
| MJV forráskeret saját igényre alapozott belső arányai (%) | 29,82% | 7,76% | 18,61% | 8,90% | 15,83% | 5,41% | 2,37% | 8,35% | 2,95% |
| Az MJV forráskeret igény szerinti belső arányokra alapozott felosztása (Ft) | 6,891 | 1,794 | 4,301 | 2,057 | 3,658 | 1,249 | 0,548 | 1,929 | 0,682 |
| eltérés (%) | 0,00% | 0,00% | 0,00% | 0,00% | 0,00% | 0,00% | 0,00% | 0,00% | 0,00% |
| eltérés (Ft) | 0,000 | 0,000 | 0,000 | 0,000 | 0,000 | 0,000 | 0,000 | 0,000 | 0,000 |

4.2 táblázat: Kecskemét ITP TOP intézkedésenkénti forráskeretének eltérése az IH által meghatározottól

| Eltérés rövid indoklása: | |
|---|----------------|
| 6.1 Gazdaság-fejlesztés | Nincs eltérés. |
| 6.2 Családbarát, munkába állást segítő intézmények, közszolgáltatások fejlesztése | Nincs eltérés. |
| 6.3 Gazdaság-élénkítő és népesség-megtartó városfejlesztés | Nincs eltérés. |
| 6.4 Fenntartható városi közlekedés-fejlesztés | Nincs eltérés. |
| 6.5 Önkormányzatok energia-hatékonyágának és a megújuló energia-felhasználás arányának növelése | Nincs eltérés. |
| 6.6 Városi köz-szolgáltatások fejlesztése | Nincs eltérés. |
| 6.7 Leromlott városi területek rehabilitációja | Nincs eltérés. |
| 6.8 Gazdaság-fejlesztéshez kapcsolódó foglalkoztatás-fejlesztés | Nincs eltérés. |
| 6.9 Társadalmi kohéziót célzó helyi programok | Nincs eltérés. |

1. diagram: Kecskemét ITP TOP intézkedésenkénti forrásaránya



3.1 Az ITP forrás felhasználásának indoklása

A TOP 6. prioritásának egyes intézkedésein belül a valós igények szerint meghatározott forráskeretet a megyei jogú város négy formában használhatja fel. Az egyes **felhasználási módokhoz** részben hasonló, részben eltérő tervezési és eljárási feladatok kapcsolódnak. Az egyes intézkedéseken belül a felhasználási módok közötti forráselosztás arányai az ITP tervezését végző területi szereplő saját döntésén és mérlegelésén alapulnak. Az egyes intézkedésekre jutó saját igényre alapozott keretösszeg forrás-felhasználási módok közötti %-os illetve abszolút megoszlását a [2. és a 3. diagram](#) mutatja.

A négy felhasználási mód:

1. **Megyei jogú város önkormányzat fejlesztései:** ebbe a felhasználási módba sorolhatók azok az önkormányzat által generált fejlesztések (ide tartoznak az önkormányzat által kezdeményezett, akár konzorciumi formában megvalósuló fejlesztések, továbbá önkormányzati tulajdonú gazdasági társaságok által megvalósításra kerülő fejlesztések egyaránt), amelyek már az ITP tervezés szakaszában pontosan láthatóak, fejlesztési elképzelés szinten értelmezhetőek és előkészítettségük előrehaladott, mivel megfelelő előkészítettség mellett a forrásigény már megközelítő pontossággal kalkulálható, a felhasználási módra allokált keret könnyen levezethető.

Fontos, hogy az egyes intézkedéseken belül az ebben a keretben megvalósításra szánt fejlesztési elképzelések között TOP 6. prioritás szinten kimutatható legyen az integráltság.

Megyei jogú város önkormányzat fejlesztési elképzelései esetében az Irányító Hatóság által előkészített felhívások alapján fog az önkormányzat támogatási kérelmet készíteni. A végső döntést ebben az esetben is az Irányító Hatóság vezetője mondja ki.

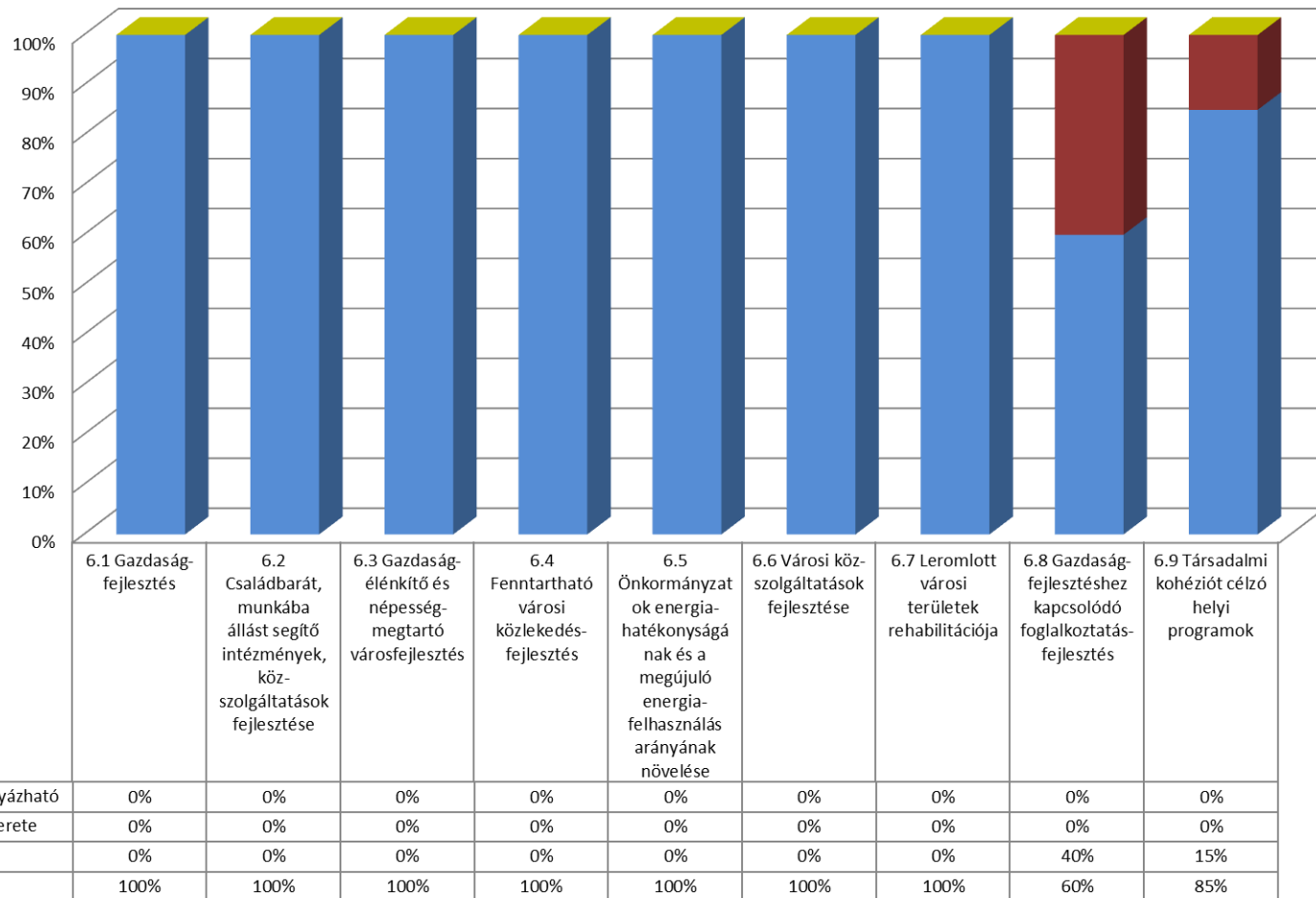
2. **Megyei jogú város önkormányzat által felhasználható tartalékkeret:** a második felhasználási mód a teljes intézkedésenként rendelkezésre álló keret jóval kisebb hányadát jelenti. Olyan, ugyancsak önkormányzati beavatkozások finanszírozására szolgál, amelyek 2015-ben még nem pontosíthatók, fejlesztési elképzelés szinten még nem értelmezhetőek. A keret rugalmasan felhasználható, mivel az önkormányzat döntése alapján akár át is csoportosítható a harmadik és negyedik felhasználási módba.
3. **Kiemelt kedvezményezett csoport(ok)ra vonatkozó keret:** az adott intézkedés/konstrukció esetében támogatásra jogosult szereplők közül a megyei jogú város előnyben részesíthet bizonyos kedvezményezett csoportokat (nem megyei jogú város önkormányzat, hanem pl. egyház, civil szervezetek, jogszabályban meghatározott

építetők, fenntartók) egy bizonyos keretösszeg erejéig. Ez lehet egy, vagy több, pontosan definiálható kedvezményezett csoport. **Fontos, hogy az egyes intézkedéseken belül nem kötelező a keret létrehozása, csak ott érdemes alkalmazni ahol valóban indokolt és alátámasztható.**

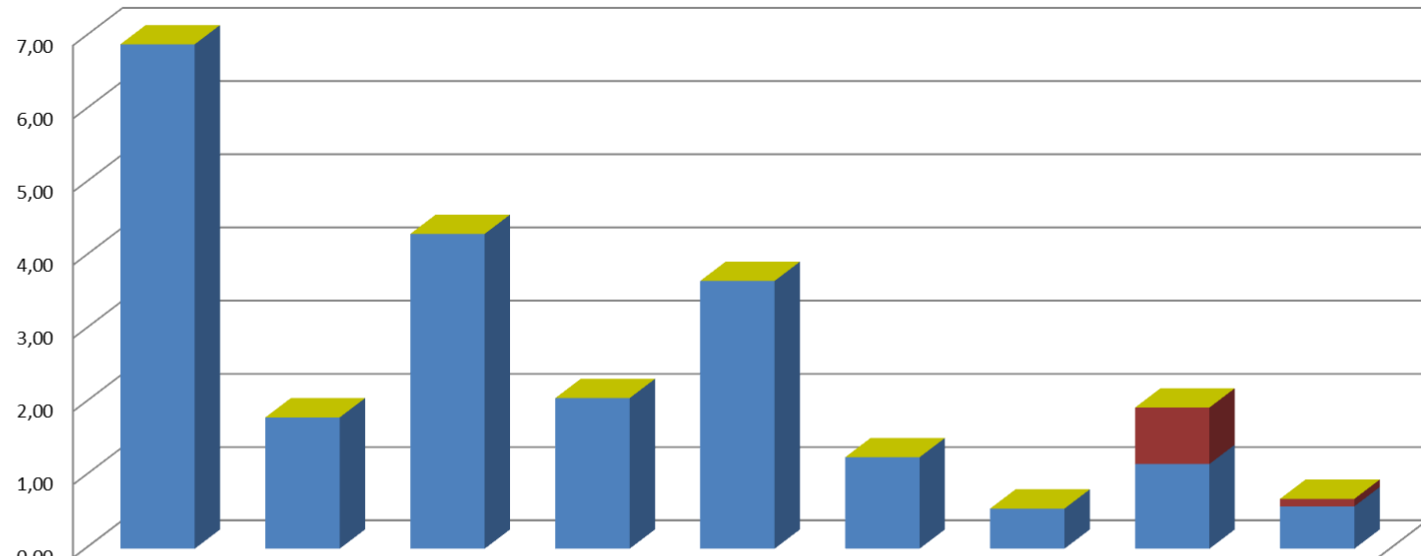
4. **Egyéb (nem megyei jogú város önkormányzat) helyi szereplők által felhasználható keret:** ezen a forrás-felhasználási módon belül a nem az önkormányzat, hanem a TOP-ban megjelenített egyéb szereplők által megvalósításra szánt beavatkozások finanszírozása történik. A forráselosztás felhívás alapú, azaz az adott keret erejéig a megyei jogú város közreműködésével az Irányító Hatóság felhívásokat készít, amelyekre a specifikációban meghatározott bármely szereplő támogatási kérelmet nyújthat be.

Kecskemét az 1702/2014. Korm. határozat 3. mellékletében meghatározott 23,11 Mrd Ft felhasználását a TOP 6. prioritásának 6.1-6.7 intézkedései vonatkozásában a **megyei jogú város önkormányzat fejlesztései** elnevezésű, első forrás felhasználási módban tervezi. Ezen felhasználási mód alkalmazását erősíti, hogy a beavatkozási területek lehatárolása már az ITS elkészítésekor megtörtént, továbbá a projektötlek egy jelentős részben már ekkor meghatározásra kerültek. Ezen előkészítettségnek köszönhetően az ITP elfogadását követően a projektek megvalósítása jelentős részben megkezdődhet. A 6.8 és 6.9 intézkedések társadalmi beavatkozásai javarészt gazdaságfejlesztési és városrehabilitációs projektekhez kapcsolódnak, melyek az Európai Szociális Alap (ESZA) finanszírozásával valósulnak meg. Ezen projektelemek egy része jelen pillanatban még nem került/kerülhetett pontosan kidolgozásra, ezért a 6.8 és a 6.9 intézkedések vonatkozásában az első felhasználási mód mellett a **megyei jogú város önkormányzat által felhasználható tartalékkeret** elnevezésű, második felhasználási mód is alkalmazásra kerül, ami azt is jelenti, hogy a projektötlek kidolgozásával ezen tartalékkeretek átcsoportosíthatóak lesznek akár a harmadik vagy a negyedik forrás felhasználási módba is.

2. diagram: Az egyes intézkedésekre jutó saját igényre alapozott keretösszeg forrás-felhasználási módok közötti %-os megoszlása



3. diagram: Az egyes intézkedésekre jutó, saját igényre alapozottkeretösszeg forrás-felhasználási módok közötti abszolút megoszlása (Mrd Ft)



| | | | | | | | | | |
|---|------|------|------|------|------|------|------|------|------|
| ■ Egyéb területi szereplők számára pályázható | 0,00 | 0,00 | 0,00 | 0,00 | 0,00 | 0,00 | 0,00 | 0,00 | 0,00 |
| ■ Kiemelt kedvezményezett csoport kerete | 0,00 | 0,00 | 0,00 | 0,00 | 0,00 | 0,00 | 0,00 | 0,00 | 0,00 |
| ■ MJV tartalék (átcsoportosítható) | 0,00 | 0,00 | 0,00 | 0,00 | 0,00 | 0,00 | 0,00 | 0,77 | 0,10 |
| ■ MJV önkormányzat projektjei | 6,89 | 1,79 | 4,30 | 2,06 | 3,66 | 1,25 | 0,55 | 1,16 | 0,58 |

4. Az Integrált Területi Program indikátorvállalásai

A területi szereplő részéről az ITP-ben szükséges meghatározni a kimeneti indikátorokat és azok célértékeit, melyeknek lehetőleg minél nagyobb mértékben hozzá kell járulniuk a TOP nemzeti szinten vállalt célértékeihez. Az indikátorok teljesítése a megvalósuló projekteken keresztül történik, ezért már a projektötletek kidolgozásakor figyelemmel kell lenni az adott TOP intézkedésének indikátoraira. Az ITP indikátorvállalásait tekintve az általános kimeneti indikátorok célértékeinek elérése mellett a területi szereplő részéről kiemelt figyelmet szükséges fordítani az eredményességi keret indikátoraira, melyek nemzeti szintű teljesülési vizsgálatára először 2018-ban kerül sor. Az általános kimeneti indikátorok célértékeinek teljesítésére 2023-ig van lehetősége a területi szereplőnek. Kecskemét az ITP megalkotásával az eredményességi keretbe tartozó indikátorok 2018-as célértékei teljesítésére vállal kötelezettséget. Kecskemét a 2018. évben felülvizsgálatra kerülő eredményességi indikátorait a TOP forrásarányának megfelelően a nemzeti célérték 5,97%-ban állapítja meg – az Irányító Hatóság részéről intézkedési szinten meghatározott forrásarányok alapján – , melyet a [5. táblázat](#) mutat.

Kecskemét, mint területi szereplő jelezni kívánja az Irányító Hatóság részére, hogy egyes esetekben az intézkedési szinten meghatározott forráskeretek, már most a hét éves programozási időszak elején, a jelenlegi költségekkel számolva is jelentős mértékben elmaradnak a teljesítendő indikátorok valós bekerülési költségétől, ezért Kecskemét szükségesnek tartja az indikátorok mihamarabbi felülvizsgálatát. A „CO34 Üvegházhatást okozó gázok csökkentése: az üvegházhatású gázok becsült éves csökkenése, CO2 egyenérték tonnában” eredményességi indikátor 2023-ig Kecskemét részéről teljesítendő célértéke 10.952 tonna, melynek elérése a jelenlegi 2015-ös áron számolva is többszöröse az intézkedésre allokált forrásnak, így a programozási időszak végére a területi szereplő az indikátor vállalásait tekintve jelentős likviditási problémákba ütközhet.

5. táblázat: Kecskemét forrásarányos eredményességi indikátorvállalása (2018)

| TOP prioritás/ egyedi célkitűzés | Kimeneti indikátor neve | Mérték- egysége | KMJV által vállalt célérték ITP (2018) | TOP (2018-as) nemzeti célértékhez való hozzájárulás mértéke (%) | KMJV által vállalt célérték ITP (2023) | Indikátorvállaláshoz kapcsolódó magyarázat |
|--|--|-------------------------------------|---|---|---|--|
| 6.A | A fejlesztett vagy újonnan létesített iparterületek és ipari parkok területe | ha | 8,96 | 5,97% | 45 | Nincs eltérés. |
| | A felújított vagy korszerűsített utak teljes hossza | km | 1,67 | 5,96% | 8,36 | Nincs eltérés. |
| 6.B | Fejlesztett, 0-3 éves gyermekek elhelyezését biztosító férőhelyek száma | db | 63 | 6,00% | 314 | Nincs eltérés. |
| 6.C | Városi területeken létrehozott vagy helyreállított nyitott terek | m2 | 8478,76 | 5,97% | 42394 | Nincs eltérés. |
| 6.D | Kialakított kerékpárforgalmi létesítmények hossza | km | 4 | 5,80% | 20 | Nincs eltérés. |
| 6.E | Üvegházhatású gázok becsült éves csökkenése | tonna CO ₂ egyenérték | 2190,33 | 5,97% | 10952 | Az indikátor célértékét az IH részéről szükséges felülvizsgálni, mivel a teljesítéséhez az előzetes számítások alapján jelentősen magasabb forrásra van szükség. |
| 6.F | Fejlesztéssel érintett egészségügyi alapellátást nyújtó szolgálatok száma | db | 7 | 6,48% | 33 | Nincs eltérés. |
| 6.G | Helyreállított lakóegységek városi területeken | lakóegység | 6 | 6,52% | 28 | Nincs eltérés. |
| 6.H | A foglalkoztatási paktumok keretében munkaerőpiaci programokban résztvevők száma | fő | 252 | 5,70% | 1320 | Nincs eltérés. |

5. Az Integrált Területi Program ütemezése

6. táblázat: ITP évek szerinti pénzügyi ütemezése

| Minden adat automatikusan megjelenik a 3. fejezet munkalapjairól. | | | | 2015 | | | | 2016 | | | | 2017 | | 2018 | | 2019 | | 2020 | | Ellenőrzés: |
|---|-------------------------|-------------------|------------------------|------|------|-------|------|-------|-------|------|------|-------|------|------|------|------|------|------|------|-------------|
| 6. prioritás / Intézkedések | intézkedésre eső összeg | felhasználási mód | mód szerinti felosztás | 1.né | 2.né | 3.né | 4.né | 1.né | 2.né | 3.né | 4.né | 1.fé | 2.fé | 1.fé | 2.fé | 1.fé | 2.fé | 1.fé | 2.fé | |
| 6.1 Gazdaság-fejlesztés | 6,891402 | MIV önk. | 6,89 | | | | | 2,1 | | 1,2 | | 1,99 | | 0,6 | 1 | | | | | |
| | | MIV tart. | 0,00 | | | | | | | | | | | | | | | | | |
| | | kiem. kedv csop | 0,00 | | | | | | | | | | | | | | | | | |
| | | egyéb ter.szerp | 0,00 | | | | | | | | | | | | | | | | | |
| 6.2 Családbarát, munkába állást segítő intézmények, közszolgáltatások fejlesztése | 1,793927514 | MIV önk. | 1,79 | | | | | 0,493 | | 0,3 | 0,1 | 0,9 | | | | | | | | |
| | | MIV tart. | 0,00 | | | | | | | | | | | | | | | | | |
| | | kiem. kedv csop | 0,00 | | | | | | | | | | | | | | | | | |
| | | egyéb ter.szerp | 0,00 | | | | | | | | | | | | | | | | | |
| 6.3 Gazdaság-élenkítő és népesség-megtartó városfejlesztés | 4,300866819 | MIV önk. | 4,30 | | | | | 1,61 | 0,8 | 0,59 | | | | 1,3 | | | | | | |
| | | MIV tart. | 0,00 | | | | | | | | | | | | | | | | | |
| | | kiem. kedv csop | 0,00 | | | | | | | | | | | | | | | | | |
| | | egyéb ter.szerp | 0,00 | | | | | | | | | | | | | | | | | |
| 6.4 Fenntartható városi közlekedés-fejlesztés | 2,057307026 | MIV önk. | 2,06 | | | 0,857 | 0,18 | 0,25 | 0,15 | | | 0,62 | | | | | | | | |
| | | MIV tart. | 0,00 | | | | | | | | | | | | | | | | | |
| | | kiem. kedv csop | 0,00 | | | | | | | | | | | | | | | | | |
| | | egyéb ter.szerp | 0,00 | | | | | | | | | | | | | | | | | |
| 6.5 Önkormányzatok energia-hatékonyágának és a megújuló energia-felhasználás arányának növelése | 3,658434958 | MIV önk. | 3,66 | | | 0,9 | 0,9 | | 1,858 | | | | | | | | | | | |
| | | MIV tart. | 0,00 | | | | | | | | | | | | | | | | | |
| | | kiem. kedv csop | 0,00 | | | | | | | | | | | | | | | | | |
| | | egyéb ter.szerp | 0,00 | | | | | | | | | | | | | | | | | |
| 6.6 Városi közszolgáltatások fejlesztése | 1,249343269 | MIV önk. | 1,25 | | | 0,15 | | 1,099 | | | | | | | | | | | | |
| | | MIV tart. | 0,00 | | | | | | | | | | | | | | | | | |
| | | kiem. kedv csop | 0,00 | | | | | | | | | | | | | | | | | |
| | | egyéb ter.szerp | 0,00 | | | | | | | | | | | | | | | | | |
| 6.7 Leromlott városi területek rehabilitációja | 0,548272945 | MIV önk. | 0,55 | | | | | | | | | 0,548 | | | | | | | | |
| | | MIV tart. | 0,00 | | | | | | | | | | | | | | | | | |
| | | kiem. kedv csop | 0,00 | | | | | | | | | | | | | | | | | |
| | | egyéb ter.szerp | 0,00 | | | | | | | | | | | | | | | | | |
| 6.8 Gazdaság-fejlesztéshez kapcsolódó foglalkoztatás-fejlesztés | 1,928635618 | MIV önk. | 1,16 | | | | | 0,5 | | 0,5 | | 0,16 | | | | | | | | |
| | | MIV tart. | 0,77 | | | | | | | | | | | | | | | | | |
| | | kiem. kedv csop | 0,00 | | | | | | | | | | | | | | | | | |
| | | egyéb ter.szerp | 0,00 | | | | | | | | | | | | | | | | | |
| 6.9 Társadalmi kohéziót célzó helyi programok | 0,681581471 | MIV önk. | 0,58 | | | | | | 0,5 | | | 0,082 | | | | | | | | |
| | | MIV tart. | 0,10 | | | | | | | | | | | | | | | | | |
| | | kiem. kedv csop | 0,00 | | | | | | | | | | | | | | | | | |
| | | egyéb ter.szerp | 0,00 | | | | | | | | | | | | | | | | | |
| Ellenőrzés: | | | 23,11 | | | | | | | | | | | | | | | | | |

Mellékletek: ITP forrásallokációt bemutató excel táblázatok és diagramok

1. Intézkedési szintű forrásallokáció és diagram (ITP-ben: 4.1, 4.2 táblázat, 1. diagram)
2. Forráskeret allokáció egyes forrás-felhasználási módok közötti %-os megoszlása (ITP-ben: 2. diagram)
3. Forráskeret allokáció egyes forrás-felhasználási módok közötti abszolút megoszlása (Mrd Ft), (ITP-ben: 3. diagram)
4. ITP-hez kapcsolódó projekttervezetek
5. Indikátorvállalások (ITP-ben: 5. táblázat, az eredményességi indikátorok 2018-as célértékeivel feltüntetve)
6. ITP évek szerinti ütemezése (ITP-ben: 6. táblázat)