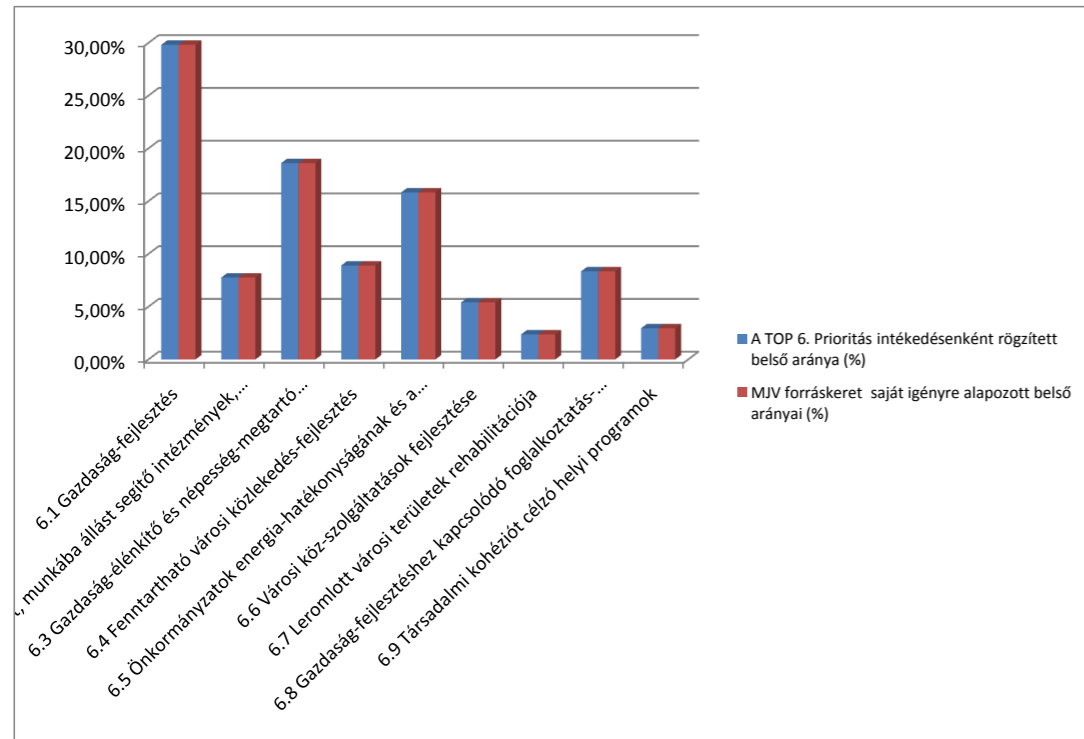


FORRÁSKERET ALLOKÁCIÓ 1.

| | |
|---------------------------|--|
| MJV neve: | Kecskemét Megyei Jogú Város |
| MJV ITP neve: | Kecskemét Megyei Jogú Város Integrált Területi Programja |
| MJV forráskeret (Mrd Ft): | 23,11 |

| TOP 6. prioritás intézkedései | 6.1 Gazdaság-fejlesztés | 6.2 Családbarát, munkába állást segítő intézmények, közszolgáltatások fejlesztése | 6.3 Gazdaság-élénkítő és népesség-megtartó városfejlesztés | 6.4 Fenntartható városi közlekedés-fejlesztés | 6.5 Önkormányzatok energia-hatékonyágának és a megújuló energia-felhasználás arányának növelése | 6.6 Városi közszolgáltatások fejlesztése | 6.7 Leromlott városi területek rehabilitációja | 6.8 Gazdaság-fejlesztéshez kapcsolódó foglalkoztatás-fejlesztés | 6.9 Társadalmi kohéziót célzó helyi programok | ellenőrzés |
|---|-------------------------|---|--|---|---|--|--|---|---|------------|
| Forrást biztosító Strukturális Alap megnevezése | ERFA | | | | | ESZA | | | | |
| A TOP 6. Prioritás intézkedésenként rögzített belső aránya (%) | 29,82% | 7,76% | 18,61% | 8,90% | 15,83% | 5,41% | 2,37% | 8,35% | 2,95% | 100,00% |
| A TOP teljes MJV keret felosztása az intézkedések között | 115,42 | 30,04 | 72,03 | 34,46 | 61,27 | 20,92 | 9,18 | 32,30 | 11,41 | 387,04 |
| Az MJV forráskeret TOP belső arány szerinti felosztása (Ft) | 6,892 | 1,794 | 4,301 | 2,057 | 3,658 | 1,249 | 0,548 | 1,929 | 0,682 | 23,110 |
| MJV forráskeret saját igényre alapozott belső arányai (%) | 29,82% | 7,76% | 18,61% | 8,90% | 15,83% | 5,41% | 2,37% | 8,35% | 2,95% | 100,00% |
| Az MJV forráskeret igény szerinti belső arányokra alapozott felosztása (Ft) | 6,891 | 1,794 | 4,301 | 2,057 | 3,658 | 1,249 | 0,548 | 1,929 | 0,682 | 23,110 |
| eltérés (%) | 0,00% | 0,00% | 0,00% | 0,00% | 0,00% | 0,00% | 0,00% | 0,00% | 0,00% | |
| eltérés (Ft) | 0,000 | 0,000 | 0,000 | 0,000 | 0,000 | 0,000 | 0,000 | 0,000 | 0,000 | |



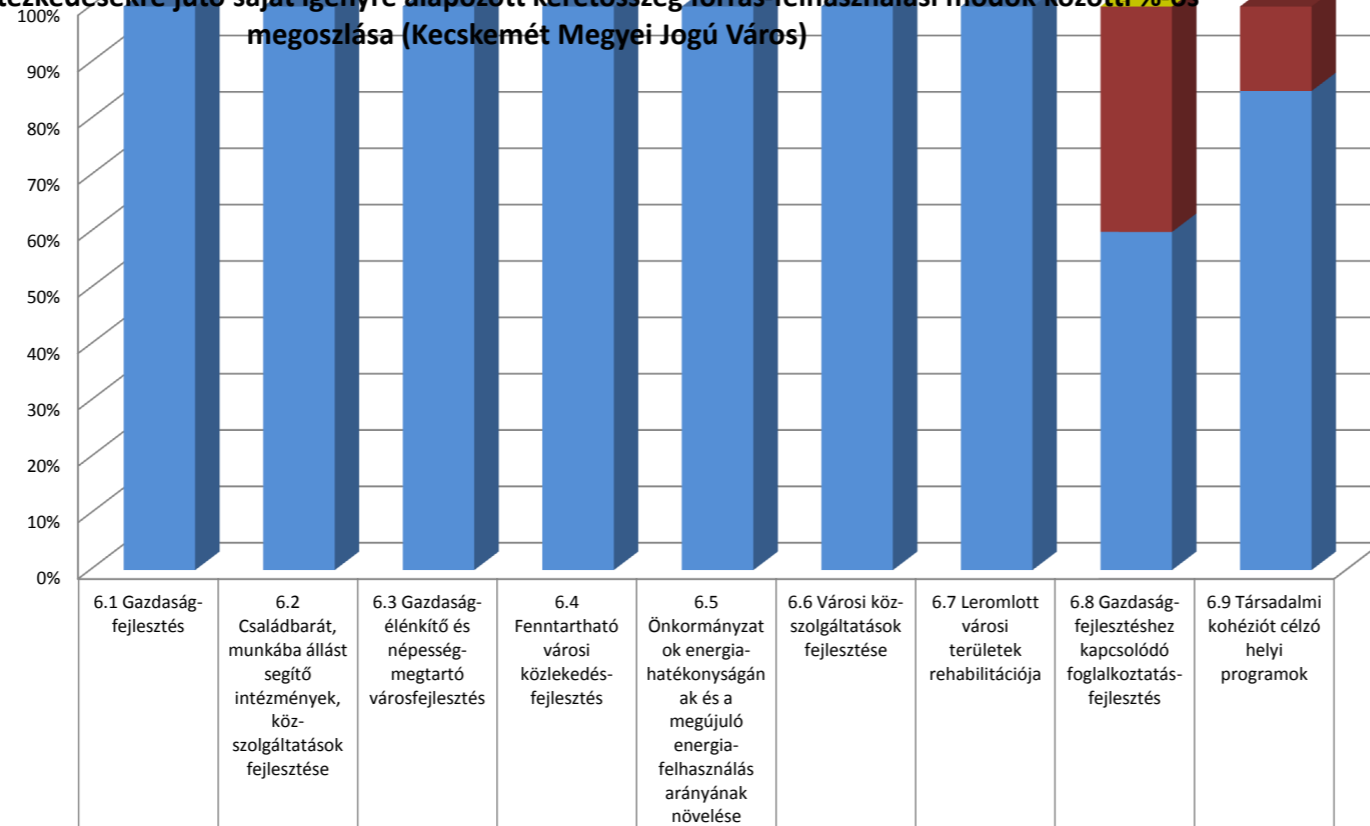
| Eltérés rövid indoklása: | |
|--|----------------|
| 6.1 Gazdaság-fejlesztés | Nincs eltérés. |
| 6.2 Családbarát, munkába állást segítő intézmények, köz-szolgáltatások fejlesztése | Nincs eltérés. |
| 6.3 Gazdaság-élénkítő és népesség-megtartó városfejlesztés | Nincs eltérés. |
| 6.4 Fenntartható városi közlekedés-fejlesztés | Nincs eltérés. |
| 6.5 Önkormányzatok energia-hatékonyságának és a megújuló energia-felhasználás arányának növelése | Nincs eltérés. |
| 6.6 Városi köz-szolgáltatások fejlesztése | Nincs eltérés. |
| 6.7 Leromlott városi területek rehabilitációja | Nincs eltérés. |
| 6.8 Gazdaság-fejlesztéshez kapcsolódó foglalkoztatás-fejlesztés | Nincs eltérés. |
| 6.9 Társadalmi kohéziót célzó helyi programok | Nincs eltérés. |

FORRÁSKERET ALLOKÁCIÓ 2.

| | |
|----------------------------------|--|
| MJV neve: | Kecskemét Megyei Jogú Város |
| MJV ITP neve: | Kecskemét Megyei Jogú Város Integrált Területi Programja |
| MJV forráskeret (Mrd Ft): | 23,11 |

| TOP 6. prioritáson belüli intézkedések | Forráskeret felhasználási módok | 6.1 Gazdaság-fejlesztés | | | | | | | | |
|--|---|---|--|---|---|--|--|---|---|---------|
| | | 6.2 Családbarát, munkába állást segítő intézmények, közszolgáltatások fejlesztése | 6.3 Gazdaság-élénkítő és népesség-megtartó városfejlesztés | 6.4 Fenntartható városi közlekedés-fejlesztés | 6.5 Önkormányzatok energia-hatékonyágának és a megújuló energia-felhasználás arányának növelése | 6.6 Városi közszolgáltatások fejlesztése | 6.7 Leromlott városi területek rehabilitációja | 6.8 Gazdaság-fejlesztéshez kapcsolódó foglalkoztatás-fejlesztés | 6.9 Társadalmi kohéziót célzó helyi programok | |
| | MJV önkormányzat projektjei | 100% | 100% | 100% | 100% | 100% | 100% | 100% | 60% | 85% |
| | MJV tartalék (átcsoportosítható) | 0% | 0% | 0% | 0% | 0% | 0% | 0% | 40% | 15% |
| | Kiemelt kedvezményezett csoport kerete | 0% | 0% | 0% | 0% | 0% | 0% | 0% | 0% | 0% |
| | Egyéb területi szereplők számára pályázható | 0% | 0% | 0% | 0% | 0% | 0% | 0% | 0% | 0% |
| Ellenőrzés: | | 100,00% | 100,00% | 100,00% | 100,00% | 100,00% | 100,00% | 100,00% | 100,00% | 100,00% |

Az egyes intézkedésekre jutó saját igényre alapozott keretösszeg forrás-felhasználási módok közötti %-os megoszlása (Kecskemét Megyei Jogú Város)



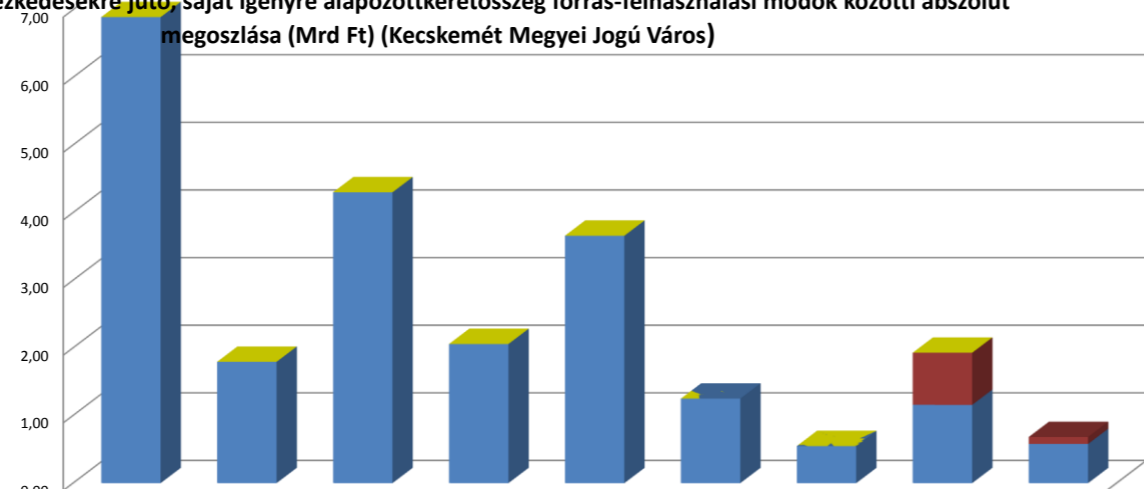
| | | | | | | | | | |
|---|------|------|------|------|------|------|------|-----|-----|
| ■ Egyéb területi szereplők számára pályázható | 0% | 0% | 0% | 0% | 0% | 0% | 0% | 0% | 0% |
| ■ Kiemelt kedvezményezett csoport kerete | 0% | 0% | 0% | 0% | 0% | 0% | 0% | 0% | 0% |
| ■ MJV tartalék (átcsoportosítható) | 0% | 0% | 0% | 0% | 0% | 0% | 0% | 40% | 15% |
| ■ MJV önkormányzat projektjei | 100% | 100% | 100% | 100% | 100% | 100% | 100% | 60% | 85% |

FORRÁSKERET ALLOKÁCIÓ 3.

| | |
|----------------------------------|--|
| MJV neve: | Kecskemét Megyei Jogú Város |
| MJV ITP neve: | Kecskemét Megyei Jogú Város Integrált Területi Programja |
| MJV forráskeret (Mrd Ft): | 23,11 |

| TOP 6. prioritás intézkedései | 6.1 Gazdaság-fejlesztés | 6.2 Családbarát, munkába állást segítő intézmények, közszolgáltatások fejlesztése | 6.3 Gazdaság-élénkítő és népesség-megtartó városfejlesztés | 6.4 Fenntartható városi közlekedés-fejlesztés | 6.5 Önkormányzatok energia-hatékonyágának és a megújuló energia-felhasználás arányának növelése | 6.6 Városi közszolgáltatások fejlesztése | 6.7 Leromlott városi területek rehabilitációja | 6.8 Gazdaság-fejlesztéshez kapcsolódó foglalkoztatás-fejlesztés | 6.9 Társadalmi kohéziót célzó helyi programok | |
|---|----------------------------------|--|---|--|--|---|---|--|--|------------|
| MJV forráskeret saját igényre alapozott belső arányai (%) | 29,82% | 7,76% | 18,61% | 8,90% | 15,83% | 5,41% | 2,37% | 8,35% | 2,95% | |
| Az MJV forráskeret igény szerinti belső arányokra alapozott felosztása (Ft) | 6,89 | 1,79 | 4,30 | 2,06 | 3,66 | 1,25 | 0,55 | 1,93 | 0,68 | |
| | 6.1 Gazdaság-fejlesztés (Mrd Ft) | 6.2 Családbarát, munkába állást segítő intézmények, közszolgáltatások fejlesztése (Mrd Ft) | 6.3 Gazdaság-élénkítő és népesség-megtartó városfejlesztés (Mrd Ft) | 6.4 Fenntartható városi közlekedés-fejlesztés (Mrd Ft) | 6.5 Önkormányzatok energia-hatékonyágának és a megújuló energia-felhasználás arányának növelése (Mrd Ft) | 6.6 Városi közszolgáltatások fejlesztése (Mrd Ft) | 6.7 Leromlott városi területek rehabilitációja (Mrd Ft) | 6.8 Gazdaság-fejlesztéshez kapcsolódó foglalkoztatás-fejlesztés (Mrd Ft) | 6.9 Társadalmi kohéziót célzó helyi programok (Mrd Ft) | Ellenőrzés |
| MJV önkormányzat projektjei | 6,89 | 1,79 | 4,30 | 2,06 | 3,66 | 1,25 | 0,55 | 1,16 | 0,58 | 22,24 |
| MJV tartalék (átcsoportosítható) | 0,00 | 0,00 | 0,00 | 0,00 | 0,00 | 0,00 | 0,00 | 0,77 | 0,10 | 0,87 |
| Kiemelt kedvezményezett csoport kerete | 0,00 | 0,00 | 0,00 | 0,00 | 0,00 | 0,00 | 0,00 | 0,00 | 0,00 | 0,00 |
| Egyéb területi szereplők számára pályázható | 0,00 | 0,00 | 0,00 | 0,00 | 0,00 | 0,00 | 0,00 | 0,00 | 0,00 | 0,00 |
| Ellenőrzés: | 6,89 | 1,79 | 4,30 | 2,06 | 3,66 | 1,25 | 0,55 | 1,93 | 0,68 | 23,11 |

Az egyes intézkedésekre jutó, saját igényre alapozott keretösszeg forrás-felhasználási módok közötti abszolút megoszlása (Mrd Ft) (Kecskemét Megyei Jogú Város)



| | | | | | | | | | |
|---|------|------|------|------|------|------|------|------|------|
| ■ Egyéb területi szereplők számára pályázható | 0,00 | 0,00 | 0,00 | 0,00 | 0,00 | 0,00 | 0,00 | 0,00 | 0,00 |
| ■ Kiemelt kedvezményezett csoport kerete | 0,00 | 0,00 | 0,00 | 0,00 | 0,00 | 0,00 | 0,00 | 0,00 | 0,00 |
| ■ MJV tartalék (átcsoportosítható) | 0,00 | 0,00 | 0,00 | 0,00 | 0,00 | 0,00 | 0,00 | 0,77 | 0,10 |
| ■ MJV önkormányzat projektjei | 6,89 | 1,79 | 4,30 | 2,06 | 3,66 | 1,25 | 0,55 | 1,16 | 0,58 |

| | | |
|----------------------------------|--|--|
| MJV neve: | Kecskemét Megyei Jogú Város | |
| MJV ITP neve: | Kecskemét Megyei Jogú Város Integrált Területi Programja | |
| MJV forráskeret (Mrd Ft): | 23,11 | |

| Intézkedés megnevezése | Fejlesztési elképzelések / beavatkozás megnevezése | A fejlesztési elképzelés /beavatkozás becsült költsége (Ft) | Első forrásfelhasználási mód keret összege (az adat forrása a 3. munkalap) |
|---|--|---|--|
| 6.1 Gazdaság-fejlesztés | az intézkedés fejlesztési elképzelései összesen | 6892 | 6,89 |
| | Technológiai park kialakítása a Homokbánya területén, közvetlen és közvetett gazdaságfejlesztési és munkahelyteremtési lehetőségek kiterjesztésével | 6892 | |
| | Városháza turisztikai jellegű felújítása, mely élénkítő hatással bír a helyi gazdaságra és foglalkoztatásbővítést eredményez | | |
| | Nyugati krt. folytatása az 5. sz. főútig gazdasági övezetek megközelítését elősegítve | | |
| | Déli gazdasági területen az 5. sz. út-Mindszenti krt.-Csukáséri csatorna - 44. sz. főút által határolt területen iparterület kialakítása | | |
| | Homokbánya innovációs területhez kapcsolódó útfélesztés az iparterület infrastrukturális feltételeinek szélesebb körű kialakítása érdekében | | |
| | | | |
| 6.2 Családbarát, munkába állást segítő intézmények, köz- | az intézkedés fejlesztési elképzelései összesen | 1794 | 1,79 |
| | Kecskemét közigazgatási területén elhelyezkedő bölcsődék-óvodák rekonstrukciója, valamint új bölcsődei férőhelyek kialakítása, a gazdaságilag fenntarthatóbb intézményrendszer elérése érdekében | 1794 | |
| | Bölcsődei, óvodai ellátást kiegészítő intézmény létrehozása, mely a gyermekek délutáni, esti felügyeletét biztosítja, mely foglalkoztatásbővítést elősegíti | | |
| | | | |
| 6.3 Gazdaság-élénkítő és népesség-megtartó városfejlesztés | az intézkedés fejlesztési elképzelései összesen | 4301 | 4,30 |
| | A Homokbányához kapcsolódó környezeti tehermentesítés, szolgáltatások fejlesztése - zöldfelületek kialakítása a gazdasági fenntarthatóság és közösségi célú funkcióváltás érdekében | 4301 | |
| | Széchenyi tér funkcióváltó átalakítása (mélygarázzsal, vegyes funkciójú, közösségi elemeket is magukban foglaló, épületszárnyak a tér északi, déli és nyugati oldalán) tourinform, a munkahelybővítés és gazdaságélénkítés érdekében | | |
| | Rudolf-kert és környezetének építészeti és közterületi fejlesztése, szinergiában a város gazdaságilag fenntartható célkitűzéseivel | | |
| | Köz- és kereskedelmi épületek rekonstrukciója, elősegítve a szolgáltatási funkciók bővülését, ezzel fokozva a foglalkoztatottságot | | |
| | Megújított zöld felületek kialakítása, közterületfejlesztés, mely hozzájárul a megfelelő üzleti környezet kialakításához | | |
| | Zöld város modellprogram a Homokbánya területén a gazdaságilag fenntartható város kialakítása érdekében | | |

| | | |
|----------------------------------|--|--|
| MJV neve: | Kecskemét Megyei Jogú Város | |
| MJV ITP neve: | Kecskemét Megyei Jogú Város Integrált Területi Programja | |
| MJV forráskeret (Mrd Ft): | 23,11 | |

| Intézkedés megnevezése | Fejlesztési elképzelések / beavatkozás megnevezése | A fejlesztési elképzelés /beavatkozás becsült költsége (Ft) | Első forrásfelhasználási mód keret összege (az adat forrása a 3. munkalap) |
|--|---|---|--|
| 6.4 Fenntartható városi közlekedés-fejlesztés | az intézkedés fejlesztési elképzelési összesen | 2060 | 2,06 |
| | Kecskemét kerékpáros közlekedési feltételeinek javítása, valamint a hivatásforgalmi kerékpárforgalmi létesítmények hiányzó szakaszainak kiépítése a gazdaságilag és közlekedéstechnikailag fenntarthatóbb város kialakítása érdekében | 2060 | |
| | Fenntartható Városi Mobilitási Terv (SUMP) | | |
| | Inteligens utastájékoztató rendszer fejlesztése (50 utastájékoztató oszlop beszerzése, E-jegyrendszer kialakítása), mely segíti a tömegközlekedés gazdasági fenntarthatóságát | | |
| | Kecskemét forgalmi csomópontjainak kiépítése, közlekedésfejlesztés, a gazdaságélénkítés érdekében | | |
| 6.5 Önkormányzatok energia-hatékonyágának és a megújuló | az intézkedés fejlesztési elképzelései összesen | 3666 | 3,66 |
| | Kecskemét Megyei Jogú Város Önkormányzata intézményeinek energiahatékonyági jellegű rekonstrukciója, a gazdasági fenntarthatóság érdekében | 3661 | |
| | KMJV Önkormányzata Fenntartható Energia Akcióprogramjának (SEAP) elkészítése | 5 | |
| 6.6 Városi köz-szolgáltatások fejlesztése | az intézkedés fejlesztési elképzelései összesen | 1250 | 1,25 |
| | Kecskemét egészségügyi/háziorvosi szolgálat ellátását biztosító intézmények fejlesztése a gazdaságilag fenntarthatóbb intézmények, valamint a munkaképes lakosság ellátásának gyorsítása érdekében | 1250 | |
| | Egészségügyi alapellátási intézményhálózat eszközfejlesztése, mely segíti a gazdasági fenntarthatóságot | | |
| | Homokbánya területén napalli ellátó intézmény létrehozása a demens idősök, fogyatékkal és autizmussal élő felnőttek részére, a családi terhek csökkentése érdekében | | |
| | Az ESZII szociális alapszolgáltatást nyújtó telephelyeinek fejlesztése, mely segíti a gazdasági fenntarthatóságot | | |
| | Margaréta Otthon és Ószirózsa Időskorúak Gondozóháza energetikai fejlesztése, épületrekonstrukciója, mely környezetileg és gazdaságilag fenntarthatóbb intézmény eredményez | | |
| | 36 férőhelyes idősök otthona építési fejlesztése a Szent László városban | | |
| 6.7 Leromlott városi területek rehabilitációja | az intézkedés fejlesztési elképzelései összesen | 548 | 0,55 |
| | Szociális városrehabilitációs beavatkozás megvalósítása központban a környezeti és gazdasági fenntarthatósággal | 548 | |
| | | | |
| | | | |

| | | |
|----------------------------------|--|--|
| MJV neve: | Kecskemét Megyei Jogú Város | |
| MJV ITP neve: | Kecskemét Megyei Jogú Város Integrált Területi Programja | |
| MJV forráskeret (Mrd Ft): | 23,11 | |

| Intézkedés megnevezése | Fejlesztési elképzelések / beavatkozás megnevezése | A fejlesztési elképzelés /beavatkozás becsült költsége (Ft) | Első forrásfelhasználási mód keret összege (az adat forrása a 3. munkalap) |
|--|---|--|---|
| 6.8 Gazdaság-fejlesztéshez kapcsolódó foglalkoztatás-fejlesztés | az intézkedés fejlesztési elképzelési összesen | 1116 | 1,16 |
| | Foglalkoztatásbővítéshez és gazdaságfejlesztéshez kapcsolódó ESZA tevékenység, melyen keresztül jelentős | 1116 | |
| | | | |
| | | | |
| 6.9 Társadalmi kohéziót célzó helyi programok | az intézkedés fejlesztési elképzelései összesen | 582 | 0,58 |
| | Szociális városrehabilitációhoz és társ.-i kohéziót erősítő programok ESZA támogatása, melyek segítik a résztvevők foglalkoztatási lehetőségeit, integrációját, valamint identitás erősítő hatással bír | 582 | |
| | | | |
| | | | |

ÜTEMEZÉS

| | |
|---------------------------|--|
| MJV neve: | Kecskemét Megyei Jogú Város |
| MJV ITP neve: | Kecskemét Megyei Jogú Város Integrált Területi Programja |
| MJV forráskeret (Mrd Ft): | 23,11 |

| 6. prioritás / Intézkedések | Minden adat automatikusan megjelenik a 3. fejezet munkalapjairól. | | | 2015 | | | | 2016 | | | | 2017 | | 2018 | | 2019 | | 2020 | | Ellenőrzés: |
|---|---|-------------------|------------------------|------|------|------|-------|-------|-------|-------|------|------|-------|------|------|------|------|------|------|-------------|
| | intézkedésre eső összeg | felhasználási mód | mód szerinti felosztás | 1.né | 2.né | 3.né | 4.né | 1.né | 2.né | 3.né | 4.né | 1.fé | 2.fé | 1.fé | 2.fé | 1.fé | 2.fé | 1.fé | 2.fé | |
| 6.1 Gazdaság-fejlesztés | 6,891402 | MJV önk. | 6,89 | | | | | 2,1 | | 1,2 | | 1,99 | | 0,6 | 1 | | | | | |
| | | MJV tart. | 0,00 | | | | | | | | | | | | | | | | | |
| | | kiem. kedv csop | 0,00 | | | | | | | | | | | | | | | | | |
| | | egyéb ter.szerep | 0,00 | | | | | | | | | | | | | | | | | |
| 6.2 Családbarát, munkába állást segítő intézmények, közszolgáltatások fejlesztése | 1,793927514 | MJV önk. | 1,79 | | | | | 0,493 | | 0,3 | 0,1 | 0,9 | | | | | | | | |
| | | MJV tart. | 0,00 | | | | | | | | | | | | | | | | | |
| | | kiem. kedv csop | 0,00 | | | | | | | | | | | | | | | | | |
| | | egyéb ter.szerep | 0,00 | | | | | | | | | | | | | | | | | |
| 6.3 Gazdaság-élénkítő és népesség-megtartó városfejlesztés | 4,300866819 | MJV önk. | 4,30 | | | | | 1,61 | 0,8 | 0,59 | | | | 1,3 | | | | | | |
| | | MJV tart. | 0,00 | | | | | | | | | | | | | | | | | |
| | | kiem. kedv csop | 0,00 | | | | | | | | | | | | | | | | | |
| | | egyéb ter.szerep | 0,00 | | | | | | | | | | | | | | | | | |
| 6.4 Fenntartható városi közlekedés-fejlesztés | 2,057307026 | MJV önk. | 2,06 | | | | 0,857 | 0,18 | 0,25 | 0,15 | | 0,62 | | | | | | | | |
| | | MJV tart. | 0,00 | | | | | | | | | | | | | | | | | |
| | | kiem. kedv csop | 0,00 | | | | | | | | | | | | | | | | | |
| | | egyéb ter.szerep | 0,00 | | | | | | | | | | | | | | | | | |
| 6.5 Önkormányzatok energia-hatékonyágának és a megújuló energia-felhasználás arányának növelése | 3,658434958 | MJV önk. | 3,66 | | | | 0,9 | 0,9 | | 1,858 | | | | | | | | | | |
| | | MJV tart. | 0,00 | | | | | | | | | | | | | | | | | |
| | | kiem. kedv csop | 0,00 | | | | | | | | | | | | | | | | | |
| | | egyéb ter.szerep | 0,00 | | | | | | | | | | | | | | | | | |
| 6.6 Városi közszolgáltatások fejlesztése | 1,249343269 | MJV önk. | 1,25 | | | | 0,15 | | 1,099 | | | | | | | | | | | |
| | | MJV tart. | 0,00 | | | | | | | | | | | | | | | | | |
| | | kiem. kedv csop | 0,00 | | | | | | | | | | | | | | | | | |
| | | egyéb ter.szerep | 0,00 | | | | | | | | | | | | | | | | | |
| 6.7 Leromlott városi területek rehabilitációja | 0,548272945 | MJV önk. | 0,55 | | | | | | | | | | 0,548 | | | | | | | |
| | | MJV tart. | 0,00 | | | | | | | | | | | | | | | | | |
| | | kiem. kedv csop | 0,00 | | | | | | | | | | | | | | | | | |
| | | egyéb ter.szerep | 0,00 | | | | | | | | | | | | | | | | | |
| 6.8 Gazdaság-fejlesztéshez kapcsolódó foglalkoztatás-fejlesztés | 1,928635618 | MJV önk. | 1,16 | | | | | 0,5 | | 0,5 | | 0,16 | | | | | | | | |
| | | MJV tart. | 0,77 | | | | | | | | | | | | | | | | | |
| | | kiem. kedv csop | 0,00 | | | | | | | | | | | | | | | | | |
| | | egyéb ter.szerep | 0,00 | | | | | | | | | | | | | | | | | |
| 6.9 Társadalmi kohéziót célzó helyi programok | 0,681581471 | MJV önk. | 0,58 | | | | | | | 0,5 | | | 0,082 | | | | | | | |
| | | MJV tart. | 0,10 | | | | | | | | | | | | | | | | | |
| | | kiem. kedv csop | 0,00 | | | | | | | | | | | | | | | | | |
| | | egyéb ter.szerep | 0,00 | | | | | | | | | | | | | | | | | |
| Ellenőrzés: | | | 23,11 | | | | | | | | | | | | | | | | | |