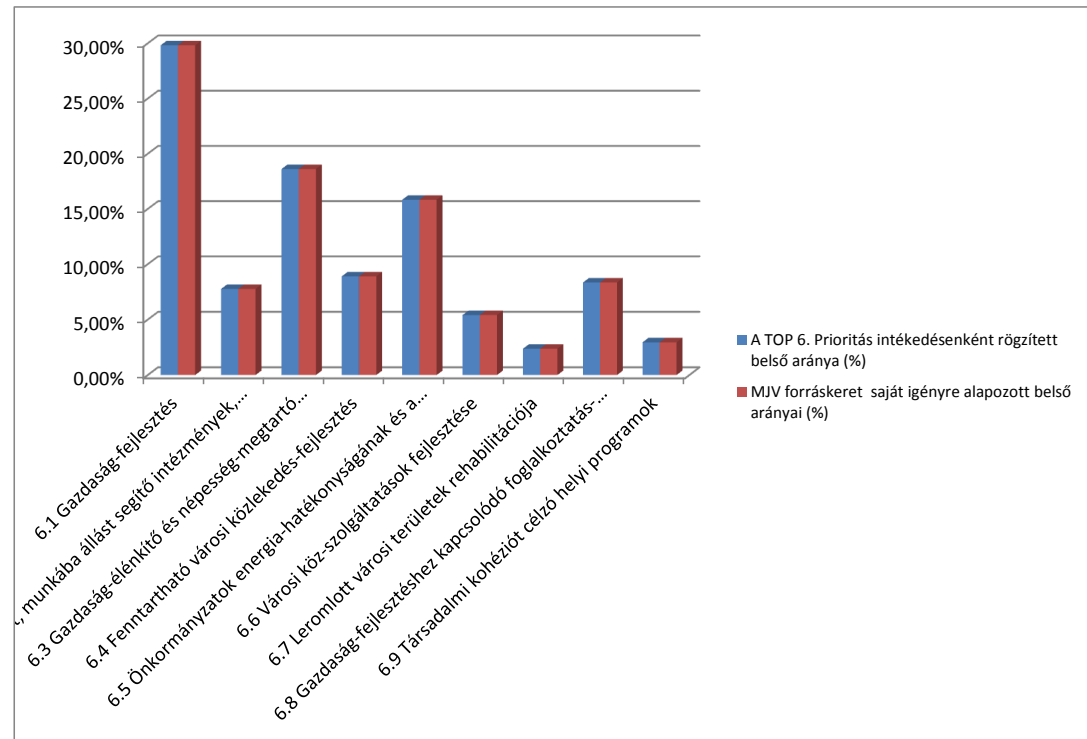


FORRÁSKERET ALLOKÁCIÓ 1.

MJV neve:	Kecskemét Megyei Jogú Város
MJV ITP neve:	Kecskemét Megyei Jogú Város Integrált Területi Programja
MJV forráskeret (Mrd Ft):	23,11

TOP 6. prioritás intézkedései	6.1 Gazdaság- fejlesztés	6.2 Családbarát, munkába állást segítő intézmények, köz- szolgáltatások fejlesztése	6.3 Gazdaság- élénkítő és népesség- megtartó városfejlesztés	6.4 Fenntartható városi közlekedés- fejlesztés	6.5 Önkormányzatok energia- hatékonyságának és a megújuló energia- felhasználás arányának növelése	6.6 Városi köz- szolgáltatások fejlesztése	6.7 Leromlott városi területek rehabilitációja	6.8 Gazdaság- fejlesztéshez kapcsolódó foglalkoztatás- fejlesztés	6.9 Társadalmi kohéziót célzó helyi programok	ellenőrzés
Forrást biztosító Strukturális Alap megnevezése	ERFA					ESZA				
A TOP 6. Prioritás intézkedésenként rögzített belső aránya (%)	29,82%	7,76%	18,61%	8,90%	15,83%	5,41%	2,37%	8,35%	2,95%	100,00%
A TOP teljes MJV keret felosztása az intézkedések között	115,42	30,04	72,03	34,46	61,27	20,92	9,18	32,30	11,41	387,04
Az MJV forráskeret TOP belső arány szerinti felosztása (Ft)	6,892	1,794	4,301	2,057	3,658	1,249	0,548	1,929	0,682	23,110
MJV forráskeret saját igényre alapozott belső arányai (%)	29,82%	7,76%	18,61%	8,90%	15,83%	5,41%	2,37%	8,35%	2,95%	100,00%
Az MJV forráskeret igény szerinti belső arányokra alapozott felosztása (Ft)	6,891	1,794	4,301	2,057	3,658	1,249	0,548	1,929	0,682	23,110
eltérés (%)	0,00%	0,00%	0,00%	0,00%	0,00%	0,00%	0,00%	0,00%	0,00%	
eltérés (Ft)	0,000	0,000	0,000	0,000	0,000	0,000	0,000	0,000	0,000	



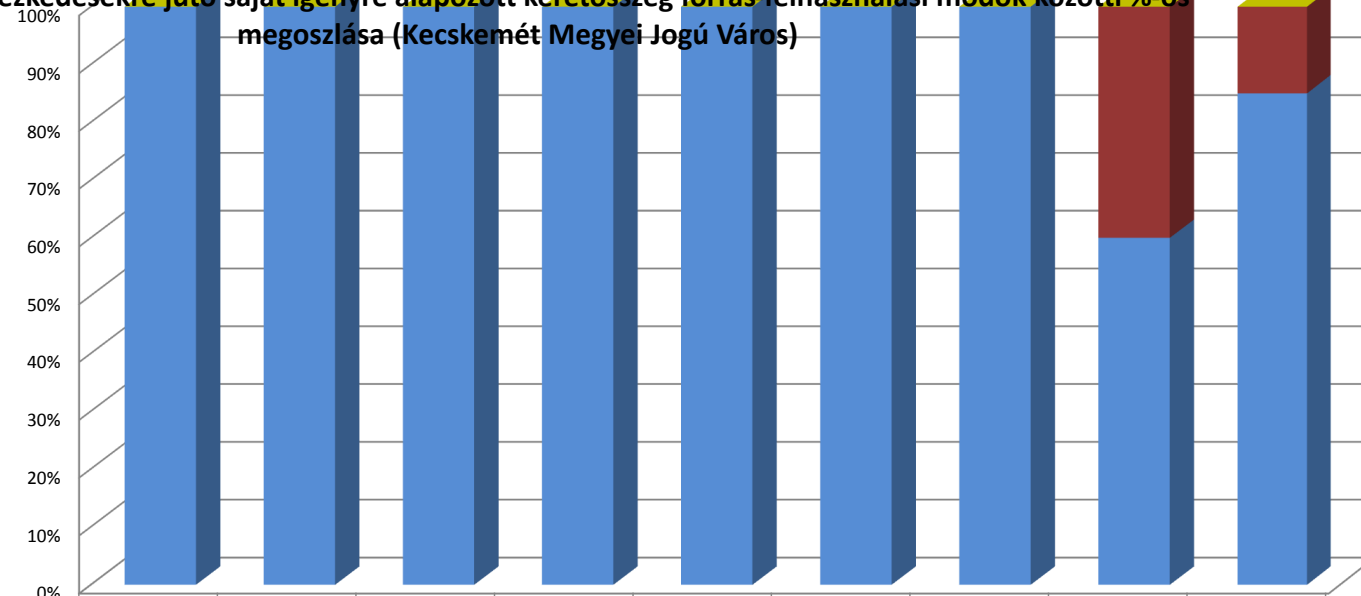
Eltérés rövid indoklása:	
6.1 Gazdaság-fejlesztés	Nincs eltérés.
6.2 Családbarát, munkába állást segítő intézmények, köz-szolgáltatások fejlesztése	Nincs eltérés.
6.3 Gazdaság-élénkítő és népesség-megtartó városfejlesztés	Nincs eltérés.
6.4 Fenntartható városi közlekedés-fejlesztés	Nincs eltérés.
6.5 Önkormányzatok energia-hatékonyságának és a megújuló energia-felhasználás arányának növelése	Nincs eltérés.
6.6 Városi köz-szolgáltatások fejlesztése	Nincs eltérés.
6.7 Leromlott városi területek rehabilitációja	Nincs eltérés.
6.8 Gazdaság-fejlesztéshez kapcsolódó foglalkoztatás-fejlesztés	Nincs eltérés.
6.9 Társadalmi kohéziót célzó helyi programok	Nincs eltérés.

**FORRÁSKERET ALLOKÁCIÓ 2.**

<b>MJV neve:</b>	Kecskemét Megyei Jogú Város
<b>MJV ITP neve:</b>	Kecskemét Megyei Jogú Város Integrált Területi Programja
<b>MJV forráskeret (Mrd Ft):</b>	23,11

TOP 6. prioritáson belüli intézkedések	Forráskeret felhasználási módok	6.1 Gazdaság-fejlesztés								
		6.2 Családbarát, munkába állást segítő intézmények, közszolgáltatások fejlesztése	6.3 Gazdaság-élénkítő és népszámogatás városfejlesztés	6.4 Fenntartható városi közlekedés-fejlesztés	6.5 Önkormányzatok energia-hatékonyágának és a megújuló energia-felhasználás arányának növelése	6.6 Városi közszolgáltatások fejlesztése	6.7 Leromlott városi területek rehabilitációja	6.8 Gazdaság-fejlesztéshez kapcsolódó foglalkoztatás-fejlesztés	6.9 Társadalmi kohéziót célzó helyi programok	
	MJV önkormányzat projektjei	100%	100%	100%	100%	100%	100%	100%	60%	85%
	MJV tartalék (átcsoportosítható)	0%	0%	0%	0%	0%	0%	0%	40%	15%
	Kiemelt kedvezményezett csoport kerete	0%	0%	0%	0%	0%	0%	0%	0%	0%
	Egyéb területi szereplők számára pályázható	0%	0%	0%	0%	0%	0%	0%	0%	0%
<b>Ellenőrzés:</b>		100,00%	100,00%	100,00%	100,00%	100,00%	100,00%	100,00%	100,00%	100,00%

**Az egyes intézkedésekre jutó saját igényre alapozott keretösszeg forrás-felhasználási módok közötti %-os megoszlása (Kecskemét Megyei Jogú Város)**



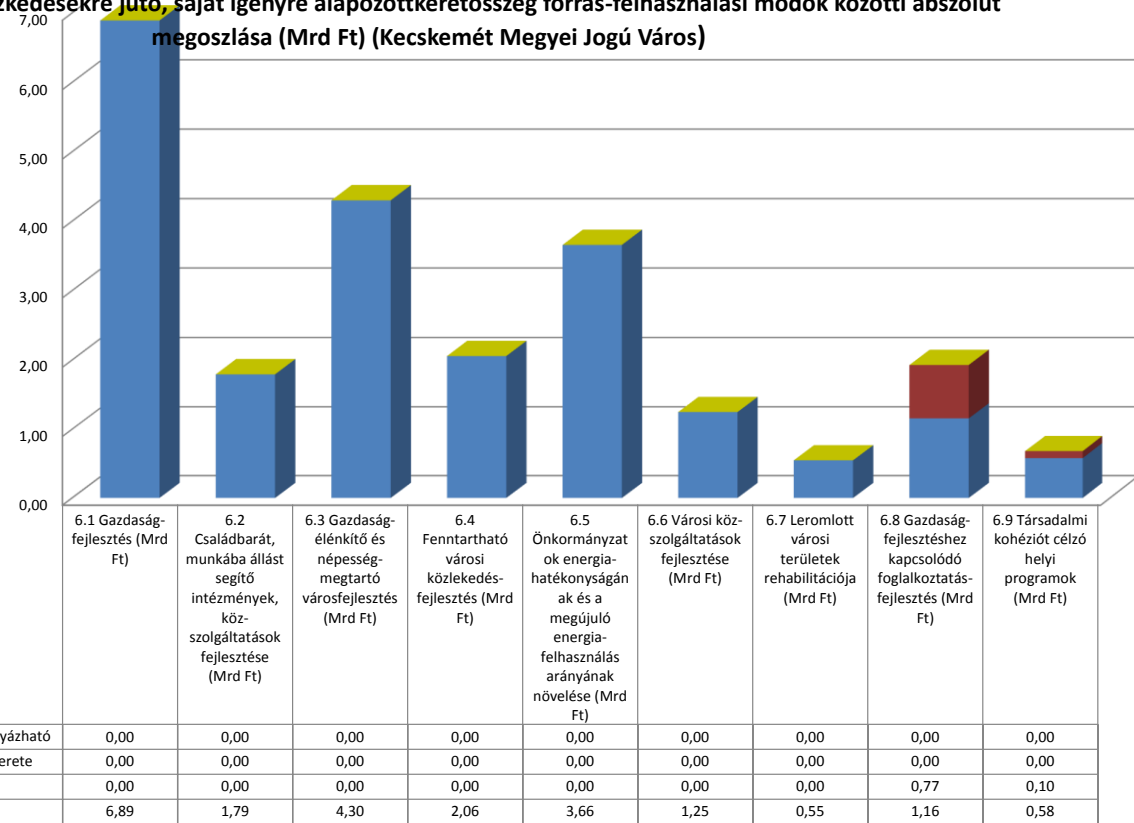
■ Egyéb területi szereplők számára pályázható	0%	0%	0%	0%	0%	0%	0%	0%	0%
■ Kiemelt kedvezményezett csoport kerete	0%	0%	0%	0%	0%	0%	0%	0%	0%
■ MJV tartalék (átcsoportosítható)	0%	0%	0%	0%	0%	0%	0%	40%	15%
■ MJV önkormányzat projektjei	100%	100%	100%	100%	100%	100%	100%	60%	85%

FORRÁSKERET ALLOKÁCIÓ 3.

<b>MJV neve:</b>	Kecskemét Megyei Jogú Város
<b>MJV ITP neve:</b>	Kecskemét Megyei Jogú Város Integrált Területi Programja
<b>MJV forráskeret (Mrd Ft):</b>	23,11

TOP 6. prioritás intézkedései	6.1 Gazdaság-fejlesztés	6.2 Családbarát, munkába állást segítő intézmények, közszolgáltatások fejlesztése	6.3 Gazdaság-élénkítő és népesség-megtartó városfejlesztés	6.4 Fenntartható városi közlekedés-fejlesztés	6.5 Önkormányzatok energia-hatékonyágának és a megújuló energia-felhasználás arányának növelése	6.6 Városi közszolgáltatások fejlesztése	6.7 Leromlott városi területek rehabilitációja	6.8 Gazdaság-fejlesztéshez kapcsolódó foglalkoztatás-fejlesztés	6.9 Társadalmi kohéziót célzó helyi programok	
MJV forráskeret saját igényre alapozott belső arányai (%)	29,82%	7,76%	18,61%	8,90%	15,83%	5,41%	2,37%	8,35%	2,95%	
Az MJV forráskeret igény szerinti belső arányokra alapozott felosztása (Ft)	6,89	1,79	4,30	2,06	3,66	1,25	0,55	1,93	0,68	
	6.1 Gazdaság-fejlesztés (Mrd Ft)	6.2 Családbarát, munkába állást segítő intézmények, közszolgáltatások fejlesztése (Mrd Ft)	6.3 Gazdaság-élénkítő és népesség-megtartó városfejlesztés (Mrd Ft)	6.4 Fenntartható városi közlekedés-fejlesztés (Mrd Ft)	6.5 Önkormányzatok energia-hatékonyágának és a megújuló energia-felhasználás arányának növelése (Mrd Ft)	6.6 Városi közszolgáltatások fejlesztése (Mrd Ft)	6.7 Leromlott városi területek rehabilitációja (Mrd Ft)	6.8 Gazdaság-fejlesztéshez kapcsolódó foglalkoztatás-fejlesztés (Mrd Ft)	6.9 Társadalmi kohéziót célzó helyi programok (Mrd Ft)	Ellenőrzés
MJV önkormányzat projektjei	6,89	1,79	4,30	2,06	3,66	1,25	0,55	1,16	0,58	22,24
MJV tartalék (átcsoportosítható)	0,00	0,00	0,00	0,00	0,00	0,00	0,00	0,77	0,10	0,87
Kiemelt kedvezményezett csoport kerete	0,00	0,00	0,00	0,00	0,00	0,00	0,00	0,00	0,00	0,00
Egyéb területi szereplők számára pályázható	0,00	0,00	0,00	0,00	0,00	0,00	0,00	0,00	0,00	0,00
Ellenőrzés:	6,89	1,79	4,30	2,06	3,66	1,25	0,55	1,93	0,68	23,11

**Az egyes intézkedésekre jutó, saját igényre alapozott keretösszeg forrás-felhasználási módok közötti abszolút megoszlása (Mrd Ft) (Kecskemét Megyei Jogú Város)**



<b>MJV neve:</b>	Kecskemét Megyei Jogú Város	
<b>MJV ITP neve:</b>	Kecskemét Megyei Jogú Város Integrált Területi Programja	
<b>MJV forráskeret (Mrd Ft):</b>	23,11	

Intézkedés megnevezése	Fejlesztési elképzelések / beavatkozás megnevezése	A fejlesztési elképzelés /beavatkozás becsült költsége (Ft)	Első forrásfelhasználási mód keret összege (az adat forrása a 3. munkalap)
<b>6.1 Gazdaság-fejlesztés</b>	az intézkedés fejlesztési elképzelései összesen	6892	6,89
	Technológiai park kialakítása a Homokbánya területén, közvetlen és közvetett gazdaságfejlesztési és munkahelyteremtési lehetőségek kiterjesztésével	6892	
	Városháza turisztikai jellegű felújítása, mely élénkítő hatással bír a helyi gazdaságra és foglalkoztatásbővítést eredményez		
	Nyugati krt. folytatása az 5. sz. főútig gazdasági övezetek megközelítését elősegítve		
	Déli gazdasági területen az 5. sz. út-Mindszenti krt.-Csukáséri csatorna - 44. sz. főút által határolt területen iparterület kialakítása		
	Homokbánya innovációs területhez kapcsolódó útfélesztés az iparterület infrastrukturális feltételeinek szélesebb körű kialakítása érdekében		
<b>6.2 Családbarát, munkába állást segítő intézmények, köz-</b>	az intézkedés fejlesztési elképzelései összesen	1794	1,79
	Kecskemét közigazgatási területén elhelyezkedő bölcsődék-óvodák rekonstrukciója, valamint új bölcsődei férőhelyek kialakítása, a gazdaságilag fenntarthatóbb intézményrendszer elérése érdekében	1794	
	Bölcsődei, óvodai ellátást kiegészítő intézmény létrehozása, mely a gyermekek délutáni, esti felügyeletét biztosítja, mely foglalkoztatásbővítést elősegíti		
<b>6.3 Gazdaság-élénkítő és népesség-megtartó városfejlesztés</b>	az intézkedés fejlesztési elképzelései összesen	4301	4,30
	A Homokbányához kapcsolódó környezeti tehermentesítés, szolgáltatások fejlesztése - zöldfelületek kialakítása a gazdasági fenntarthatóság és közösségi célú funkcióváltás érdekében	4301	
	Széchenyi tér funkcióváltó átalakítása (mélygarázsos, vegyes funkciójú, közösségi elemeket is magukban foglaló, épületszárnyak a tér északi, déli és nyugati oldalán) tourinform, a munkahelybővítés és gazdaságélénkítés érdekében		
	Rudolf-kert és környezetének építészeti és közterületi fejlesztése, szinergiában a város gazdaságilag fenntartható célkitűzéseivel		
	Köz- és kereskedelmi épületek rekonstrukciója, elősegítve a szolgáltatási funkciók bővülését, ezzel fokozva a foglalkoztatottságot		
	Megújított zöld felületek kialakítása, közterületfejlesztés, mely hozzájárul a megfelelő üzleti környezet kialakításához		
	Zöld város modellprogram a Homokbánya területén a gazdaságilag fenntartható város kialakítása érdekében		



<b>MJV neve:</b>	Kecskemét Megyei Jogú Város	
<b>MJV ITP neve:</b>	Kecskemét Megyei Jogú Város Integrált Területi Programja	
<b>MJV forráskeret (Mrd Ft):</b>	23,11	

Intézkedés megnevezése	Fejlesztési elképzelések / beavatkozás megnevezése	A fejlesztési elképzelés /beavatkozás becsült költsége (Ft)	Első forrásfelhasználási mód keret összege (az adat forrása a 3. munkalap)
<b>6.4 Fenntartható városi közlekedés-fejlesztés</b>	az intézkedés fejlesztési elképzelési összesen	2060	2,06
	Kecskemét kerékpáros közlekedési feltételeinek javítása, valamint a hivatásforgalmi kerékpárforgalmi létesítmények hiányzó szakaszainak kiépítése a gazdaságilag és közlekedéstechnikailag fenntarthatóbb város kialakítása érdekében	2060	
	Fenntartható Városi Mobilitási Terv (SUMP)		
	Inteligens utastájékoztató rendszer fejlesztése (50 utastájékoztató oszlop beszerzése, E-jegyrendszer kialakítása), mely segíti a tömegközlekedés gazdasági fenntarthatóságát		
	Kecskemét forgalmi csomópontjainak kiépítése, közlekedésfejlesztés, a gazdaságélénkítés érdekében		
<b>6.5 Önkormányzatok energia-hatékonyágának és a megújuló</b>	az intézkedés fejlesztési elképzelései összesen	3666	3,66
	Kecskemét Megyei Jogú Város Önkormányzata intézményeinek energiahatékonyági jellegű rekonstrukciója, a gazdasági fenntarthatóság érdekében	3661	
	KMJV Önkormányzata Fenntartható Energia Akcióprogramjának (SEAP) elkészítése	5	
<b>6.6 Városi köz-szolgáltatások fejlesztése</b>	az intézkedés fejlesztési elképzelései összesen	1250	1,25
	Kecskemét egészségügyi/háziorvosi szolgálat ellátását biztosító intézmények fejlesztése a gazdaságilag fenntarthatóbb intézmények, valamint a munkaképes lakosság ellátásának gyorsítása érdekében	1250	
	Egészségügyi alapellátási intézményhálózat eszközfejlesztése, mely segíti a gazdasági fenntarthatóságot		
	Homokbánya területén napalli ellátó intézmény létrehozása a demens idősök, fogyatékkal és autizmussal élő felnőttek részére, a családi terhek csökkentése érdekében		
	Az ESZII szociális alapszolgáltatást nyújtó telephelyeinek fejlesztése, mely segíti a gazdasági fenntarthatóságot		
	Margaréta Otthon és Ószirózsa Időskorúak Gondozóháza energetikai fejlesztése, épületrekonstrukciója, mely környezetileg és gazdaságilag fenntarthatóbb intézmény eredményez		
	36 férőhelyes idősök otthona építési fejlesztése a Szent László városban		
<b>6.7 Leromlott városi területek rehabilitációja</b>	az intézkedés fejlesztési elképzelései összesen	548	0,55
	Szociális városrehabilitációs beavatkozás megvalósítása központban a környezeti és gazdasági fenntarthatósággal	548	

<b>MJV neve:</b>	Kecskemét Megyei Jogú Város	
<b>MJV ITP neve:</b>	Kecskemét Megyei Jogú Város Integrált Területi Programja	
<b>MJV forráskeret (Mrd Ft):</b>	23,11	

<b>Intézkedés megnevezése</b>	<b>Fejlesztési elképzelések / beavatkozás megnevezése</b>	<b>A fejlesztési elképzelés /beavatkozás becsült költsége (Ft)</b>	<b>Első forrásfelhasználási mód keret összege (az adat forrása a 3. munkalap)</b>
<b>6.8 Gazdaság-fejlesztéshez kapcsolódó foglalkoztatás-fejlesztés</b>	az intézkedés fejlesztési elképzelési összesen	1116	1,16
	Programkötésbővítéshez és gazdaságfejlesztéshez kapcsolódó ESZA tevékenység, melyen keresztül jelentős foglalkoztatásbővítés és gazdaságélénkítés érhető el	1116	
<b>6.9 Társadalmi kohéziót célzó helyi programok</b>	az intézkedés fejlesztési elképzelései összesen	582	0,58
	Szociális városrehabilitációhoz és társ.-i kohéziót erősítő programok ESZA támogatása, melyek segítik a résztvevők foglalkoztatási lehetőségeit, integrációját, valamint identitás erősítő hatással bír	582	

TOP prioritás/egyedi célkitűzés	Kimeneti indikátor neve	Mérték-egysége	MJV által vállalt célérték ITP (2018) - ahol releváns	TOP (2019-as) célértékhez való hozzájárulás mértéke (%) - ahol releváns	Célértéke (2018)	TOP Célértéke (2023)
6.A	Támogatásban részesülő vállalkozások száma	db				4422
	Vissza nem térítendő támogatásban részesülő vállalkozások száma	db				22
	A nem pénzügyi támogatásban részesülő vállalkozások száma	db				4400
	A fejlesztett vagy újonnan létesített iparterületek és ipari parkok területe	ha	8,96	5,97%	150	749
	A rehabilitált talaj összterjedése	ha				303
	A természeti és a kulturális örökségnek, illetve látványosságnak minősülő támogatott helyszíneken tett látogatások várható számának növekedése	látogatás/év				500000
A felújított vagy korszerűsített utak teljes hossza	km	1,67	5,96%	28	140	
6.B	Fejlesztett, 0-3 éves gyermekek elhelyezését biztosító férőhelyek száma	db	63	6,00%	1050	5250
	Újonnan létrehozott, 0-3 éves gyermekek elhelyezését biztosító férőhelyek száma	db				4250
	Újonnan létrehozott, 3-6 éves gyermekek elhelyezését biztosító férőhelyek száma	db				1500
	Fejlesztett 3-6 éves gyermekek elhelyezését biztosító férőhelyek száma	db				11500
6.C	Városi területeken létrehozott vagy helyreállított nyitott terek	m2	8478,76	5,97%	142000	710000
	Integrált városfejlesztési stratégiákba bevont területek lakossága	személy				1900000
	Bel- és csapadék-vízvédelmi létesítmények hossza	m				176000
	A rehabilitált talaj összterjedése	ha				19
	Városi területeken épített vagy renovált köz- vagy kereskedelmi épületek	m2				83000
	Megújult vagy újonnan kialakított zöldfelület nagysága	m2				822000
6.D	Kialakított kerékpárosbarát települések vagy településrészek száma	db				20
	Közlekedésbiztonsági fejlesztést megvalósított települések száma	db				20
	Kialakított új, forgalomcsillapított övezetek száma	db				20
	Kialakított kerékpárforgalmi létesítmények hossza	km	4	5,80%	69	334
6.E	A középületek éves primerenergia-fogyasztásának csökkenése	kWh/év				12272078
	A megújulóenergia-termelés további kapacitása	MW				160,77
	Üvegházhatású gázok becsült éves csökkenése	tonna CO <sub>2</sub> egyenérték	2190,33	5,97%	36683	183417,01
	Energiahatékonyasági fejlesztések által elért primer energia felhasználás csökkenés	PJ/év				0,31
	A megújuló energiaforrásból előállított energiamennyiség	PJ/év				1,52
6.F	Jobb egészségügyi szolgáltatásokban részesülő lakosság	személyek				105000
	Fejlesztéssel érintett egészségügyi alapellátást nyújtó szolgálatok (benne: háziorvos, házi gyermekorvos, fogorvos, védőnői szolgálat és kapcsolódó ügyeleti ellátás, iskola-egészségügyi ellátás) száma	db	7	6,48%	108	540
	Újonnan épített vagy felújított rendelők, tanácsadók száma	db				360
	A fejlesztés révén létrejövő, megújuló szociális alapszolgáltatások száma	db				130
6.G	Helyreállított lakóegységek városi területeken	lakóegység	6	6,52%	92	459
	Városi területeken épített vagy renovált köz- vagy kereskedelmi épületek	m <sup>2</sup>				1330
	Városi területeken létrehozott vagy helyreállított nyitott terek	m <sup>2</sup>				56130
	Integrált városfejlesztési stratégiákba bevont területek lakossága	fő				1664620
	Szociális célú városrehabilitációval érintett akcióterületen élő lakosság száma	fő				57000
6.H	A foglalkoztatási paktumok keretében munkaerőpiaci programokban résztvevők	db	252	5,70%	4420	22100
6.I	Szociális városrehabilitációs programmal elért hátrányos helyzetű lakosság száma	fő				22800
	A helyi társadalmi akciókba bevonás érdekében elért hátrányos helyzetű személyek száma	db				413000

TOP MJV forráskeret intézkedéseként	MJV keretösszege intézkedéseként	Az MJV aránya a TOP intézkedésre eső teljes keretösszegeből	Az MJV intézkedésekre eső választott forráskerete	Arány az MJV intézkedésekenkénti választott forráskeretei alapján	TOP forrás-arányos indikátorértékek	Az MJV választott forráskeretei alapján számított indikátorértékek	Az MJV indikátorvállalása
115,42	6,892	5,97%	6,891	5,97%	264	264	264
		5,97%		5,97%	1	1	1
		5,97%		5,97%	263	263	263
		5,97%		5,97%	45	45	45
		5,97%		5,97%	18	18	18
		5,97%		5,97%	29855	29854	29854
		5,97%		5,97%	8	8	8,36
30,04	1,794	5,97%	1,794	5,97%	313	313	314
		5,97%		5,97%	254	254	254
		5,97%		5,97%	90	90	90
		5,97%		5,97%	687	687	687
72,03	4,301	5,97%	4,301	5,97%	42394	42394	42394
		5,97%		5,97%	113448	113448	113448
		5,97%		5,97%	10509	10509	10509
		5,97%		5,97%	1	1	1
		5,97%		5,97%	4956	4956	4956
		5,97%		5,97%	49081	49081	49081
34,46	2,057	5,97%	2,057	5,97%	1	1	1
		5,97%		5,97%	1	1	1
		5,97%		5,97%	1	1	1
		5,97%		5,97%	20	20	20
61,27	3,658	5,97%	3,658	5,97%	732761	732761	732761
		5,97%		5,97%	10	10	10
		5,97%		5,97%	10952	10952	10952
		5,97%		5,97%	0,019	0,019	0,019
		5,97%		5,97%	0,091	0,091	0,091
20,92	1,249	5,97%	1,249	5,97%	6270	6270	6270
		5,97%		5,97%	32	32	33
		5,97%		5,97%	21	21	21
		5,97%		5,97%	8	8	8
9,18	0,548	5,97%	0,548	5,97%	27	27	28
		5,97%		5,97%	79	79	79
		5,97%		5,97%	3351	3351	3351
		5,97%		5,97%	99394	99394	99394
		5,97%		5,97%	3403	3403	3403
32,30	1,929	5,97%	1,929	5,97%	1320	1320	1320
11,41	0,682	5,97%	0,682	5,97%	1361	1361	1361
		5,97%		5,97%	24660	24660	24660
387,04	23,110						

Eltérések magyarázata
Nincs eltérés.
Nincs eltérés.
Nincs eltérés.
Az 1562/2015. (VIII. 12.) Korm. határozatban előírt módosítás
Nincs eltérés.
Nincs eltérés.
Az 1562/2015. (VIII. 12.) Korm. határozatban előírt módosítás
Az 1562/2015. (VIII. 12.) Korm. határozatban előírt módosítás
Nincs eltérés.
Nincs eltérés.
Nincs eltérés.
Nincs eltérés.
Nincs eltérés.
Nincs eltérés.
Nincs eltérés.
Nincs eltérés.
Nincs eltérés.
Nincs eltérés.
Nincs eltérés.
Nincs eltérés.
Nincs eltérés.
Nincs eltérés.
Az 1562/2015. (VIII. 12.) Korm. határozatban előírt módosítás
Nincs eltérés.
Nincs eltérés.
Nincs eltérés.
Nincs eltérés.
Nincs eltérés.
Nincs eltérés.
Nincs eltérés.
Nincs eltérés.
Nincs eltérés.
Nincs eltérés.
Nincs eltérés.
Az 1562/2015. (VIII. 12.) Korm. határozatban előírt módosítás
Nincs eltérés.
Nincs eltérés.
Nincs eltérés.

ÜTEMEZÉS

MJV neve:	Kecskemét Megyei Jogú Város
MJV ITP neve:	Kecskemét Megyei Jogú Város Integrált Területi Programja
MJV forráskeret (Mrd Ft):	23,11

6. prioritás / Intézkedések	Minden adat automatikusan megjelenik a 3. fejezet munkalapjairól.			2015				2016				2017		2018		2019		2020		Ellenőrzés:
	intézkedésre eső összeg	felhasználási mód	mód szerinti felosztás	1.né	2.né	3.né	4.né	1.né	2.né	3.né	4.né	1.fé	2.fé	1.fé	2.fé	1.fé	2.fé	1.fé	2.fé	
	6.1 Gazdaság-fejlesztés	6,891402	MJV önk.	6,89					2,1		1,2		1,99		0,6	1				
		MJV tart.	0,00																	
		kiem. kedv csop	0,00																	
		egyéb ter.szerep	0,00																	
6.2 Családbarát, munkába állást segítő intézmények, közszolgáltatások fejlesztése	1,793927514	MJV önk.	1,79					0,493		0,3	0,1	0,9								
		MJV tart.	0,00																	
		kiem. kedv csop	0,00																	
		egyéb ter.szerep	0,00																	
6.3 Gazdaság-élénkítő és népesség-megtartó városfejlesztés	4,300866819	MJV önk.	4,30					1,61	0,8	0,59				1,3						
		MJV tart.	0,00																	
		kiem. kedv csop	0,00																	
		egyéb ter.szerep	0,00																	
6.4 Fenntartható városi közlekedés-fejlesztés	2,057307026	MJV önk.	2,06				0,857	0,18	0,25	0,15		0,62								
		MJV tart.	0,00																	
		kiem. kedv csop	0,00																	
		egyéb ter.szerep	0,00																	
6.5 Önkormányzatok energia-hatékonyágának és a megújuló energia-felhasználás arányának növelése	3,658434958	MJV önk.	3,66				0,9	0,9		1,858										
		MJV tart.	0,00																	
		kiem. kedv csop	0,00																	
		egyéb ter.szerep	0,00																	
6.6 Városi közszolgáltatások fejlesztése	1,249343269	MJV önk.	1,25				0,15		1,099											
		MJV tart.	0,00																	
		kiem. kedv csop	0,00																	
		egyéb ter.szerep	0,00																	
6.7 Leromlott városi területek rehabilitációja	0,548272945	MJV önk.	0,55										0,548							
		MJV tart.	0,00																	
		kiem. kedv csop	0,00																	
		egyéb ter.szerep	0,00																	
6.8 Gazdaság-fejlesztéshez kapcsolódó foglalkoztatás-fejlesztés	1,928635618	MJV önk.	1,16					0,5		0,5		0,16								
		MJV tart.	0,77																	
		kiem. kedv csop	0,00																	
		egyéb ter.szerep	0,00																	
6.9 Társadalmi kohéziót célzó helyi programok	0,681581471	MJV önk.	0,58							0,5		0,082								
		MJV tart.	0,10																	
		kiem. kedv csop	0,00																	
		egyéb ter.szerep	0,00																	
Ellenőrzés:			23,11																	